





GIEK



Årsrapport 2018



Innhold

GIEK er det norske Garantiinstituttet for eksportkreditt	3
Hovedtall i 2018	4
Høydepunkter i 2018	5
Fra hele Norge til hele verden – Administrerende direktørs forord	6
1. Styrets beretning	8
2. Introduksjon til virksomheten og hovedtall	12
Virksomheten og samfunnsoppdraget	12
Garantier	14
GIEKs organisasjon	16
Utvalgte nøkkeltall siste tre år	18
3. Årets aktiviteter og resultater	20
Statistikk per garantiordning	20
Rapportering for GIEKs mål	26
Mål 1: Bidra til eksportkontrakter ved å gi et konkurransedyktig eksportgarantitilbud og være et supplement til markedet	26
Mål 2: Medvirke til at byggelån oppnås på forretningsmessige vilkår	27
Mål 3: Medvirke til at langsiktige kraftavtaler inngås på forretningsmessige vilkår	28
Mål 4: Medvirke til markedsmessig finansiering av skip som bygges ved verft i Norge når disse skipene skal brukes i Norge	28
Mål 5: Oppfylle kravet om at den enkelte ordning skal gå i balanse på lang sikt inkludert eventuelle tapsfond	29
Administrasjonsregnskapet	34
GIEKs betydning for små og mellomstore bedrifter	36
Norsk interesse	36
Beredskapsordningen for varekrigsforsikring (BSV)	37
4. Styring og kontroll i virksomheten	38
Internkontroll og risikohåndtering	38
Bærekraft (miljø- og menneskerettighetsvurdering)	39
Sikkerhet og beredskap	40
Arbeidslivskriminalitet	40
Digitalisering og effektivisering	40
Personal og arbeidsmiljø	41
5. Vurdering av fremtidsutsikter	44
Markedsutsikter	44
Planer og prioriteringer	45
6. Årsregnskap	46
Styrest kommentar	46
Oppstilling av bevilgningsrapportering og artskontorrapportering med noter	50
Oppstilling av fondregnskap med noter (regnskap for garantiordningene)	58

GIEK er det norske Garantiinstituttet for eksportkreditt

GIEK stiller langsiktige garantier som stimulerer norsk næringsliv til økt internasjonal handel og eksport. Vi garanterer på vegne av staten for lån, investeringer eller produktleveranser på kommersielle vilkår. Garantiene gis til norske bedrifter, deres internasjonale kjøpere og banker.

GIEK er en forvaltningsbedrift underlagt Nærings- og fiskeridepartementet (NFD) og omfattes også av internasjonale regler og avtaler for garantiinstitutter (Export Credit Agencies).

GIEK er et supplement til private finansinstitusjoner, og skal resultatmessig gå i balanse over tid. GIEK utsteder eksportgarantier, garantier for kraftkjøp, byggelån til norske verft og långivergaranti for kjøp av skip fra norske verft til bruk i Norge.

Hovedtall

– i løpet av 2018



155
nye garantier

32
land

14
mrd. kroner

Dette er de samlede hovedtallene for året 2018. Garantier utstedes på fem separate garantiordninger, jf. omtale under kapittel 3 *Årets aktiviteter og resultater* og i kapittel 6 *Årsregnskap*.



1 mrd. kroner
i overskudd

– per 31.12.2018



1,5
mrd. kroner
i garantipremie
og gebyrinntekter



8,4
mrd. kroner
i avsetninger og
nedskrivninger



2,9
mrd. kroner
utbetalt under
garantiordningene



88
mrd. kroner
i utestående
garantiansvar




36
mrd. kroner



445
løpende
garantier



47
mrd. kroner



94
ansatte

GIEK

- høydepunkter i 2018

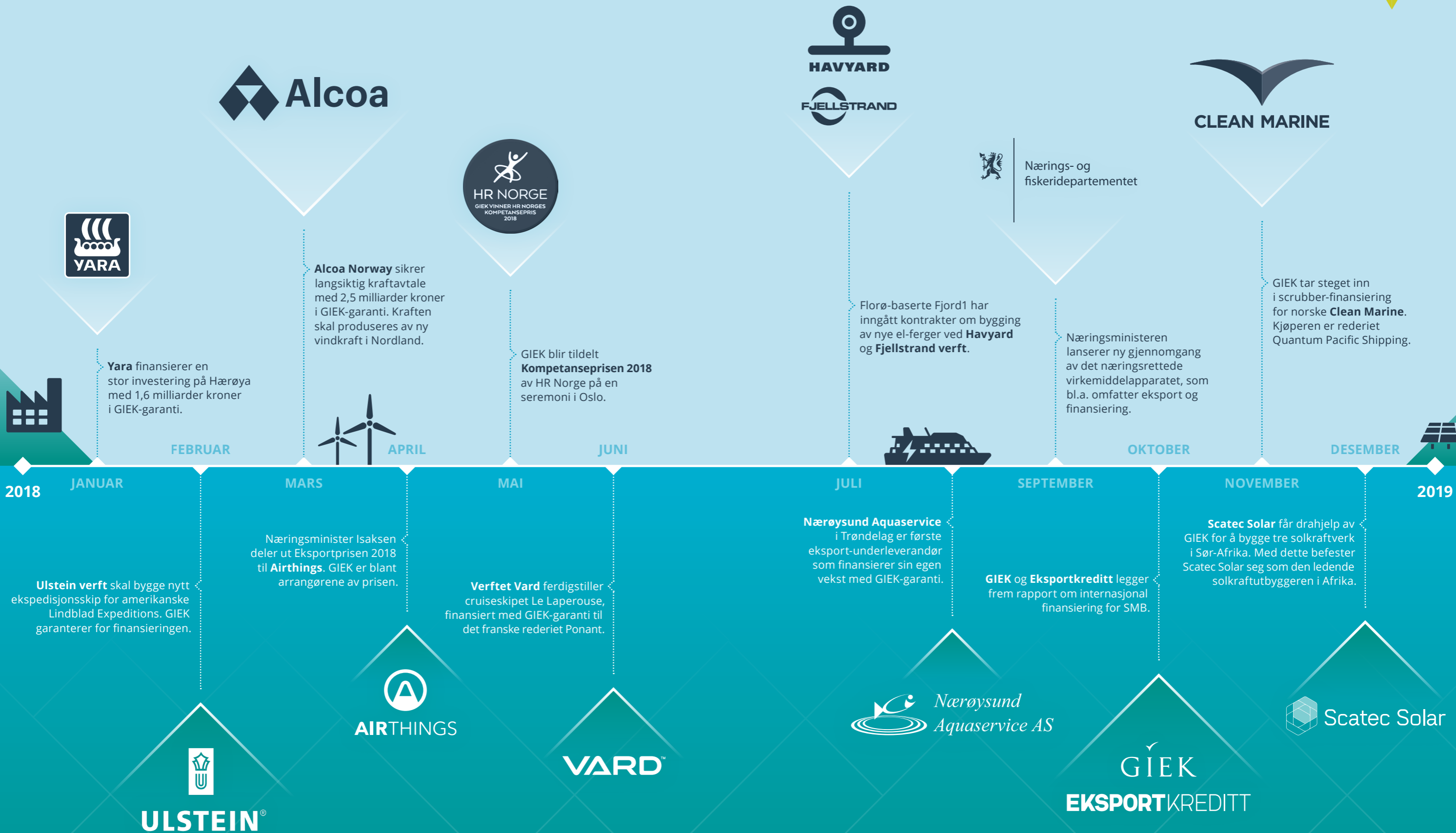





Foto: Sturlason

«Vi gleder oss til å hjelpe flere bedrifter i hele landet i 2019!»

Administrerende direktørs forord:

Fra hele Norge til hele verden

Norsk næringsliv er i endring og sammen med bedriftene går GIEK inn i nye markeder. Nye kunder tar i bruk bredden av garantiløsninger fra GIEK. Årets etterspørsel er fordelt på mange næringer, mens eldre eksportkontrakter innen olje og gass utgjør det største segmentet i vår samlede garantiportefølje.

Forord

En typisk GIEK-kunde i 2018 var Nærøysund Aquaservice i Trøndelag og deres bankforbindelse, Sparebank 1 SMN. Banken hjalp sin bedriftskunde med innkjøp av to norsk-produserte arbeidsbåter, fra den eksportorienterte havbruksnæringen. GIEKs internasjonaliseringsgaranti utvidet bankens utlånskapasitet, slik at små og mellomstore bedrifter kan ta steg som bidrar til økt norsk eksport.

Nye markeder og norsk eksport

Havnæringer som fiskeindustri, cruise, havbruk og miljøvennlig skipsteknologi, sammen med fornybar energi som sol- og vindkraft, har preget vårt arbeid med nye saker i 2018. Vi venter at de vil utgjøre en større del av GIEKs garantiportefølje fremover. Noen bedrifter har kommet direkte til oss, andre via bankene. For GIEK er samarbeidet med bankene prioritert, siden vi er et supplement til, og deler risiko med banker. Garantier fra GIEK gir bankene økt utlånskapasitet og styrker deres evne til å hjelpe norske bedrifter.

Spesielt innen skipsbygging internasjonalt ser GIEK at eksportfinansiering er et vanlig element i konkurransen om kontrakter. De siste par årene har spesialiserte cruise-skip og passasjerfartøyer blitt et viktig marked for norske verft, og GIEK bidrar sammen med internasjonale banker til langtidsfinansiering av verftenes kunder i dette segmentet. Også våre byggelånsgarantier spiller en nøkkelrolle i verftenes omstilling fra oljeservice til nye markeder.

Bedre kjent – mer tilgjengelig

GIEK fortsetter sitt arbeid med forenkling, effektivisering og digitalisering av kundebehandlingen. Det er ikke minst viktig når det er et stadig økende antall henvendelser fra små og mellomstore bedrifter. GIEK og Eksportkreditt Norge har levert en rapport til Nærings- og fiskeridepartementet om læring av andre lands eksportfinansieringsinstitutters satsing på små og mellomstore bedrifter.

GIEK ser frem til å bidra til områdegjennomgang av det næringsrettede virkemiddelapparatet som gjennomføres i 2019. Det er viktig at brukerne, både store og små eksportbedrifter, opplever møtet med de mange statlige virkemiddelaktørene som oversiktlig, lett tilgjengelig og sømløst.

Variasjonen i søknader tyder på at stadig flere virksomheter kjenner til GIEK og hva vi kan bidra med for å fremme eksport, investeringer, verdiskaping og sysselsetting.

Vi har likevel forsterket markedsføringen for å informere om hele vårt garantitilbud og fange opp enda flere bedrifter som kan ha bruk for oss.

GIEKs kompetanse

I 2018 har oljeselskaper økt sine investeringer fra et lavt nivå, og over tid vil det bety økt aktivitet for rederier, verft og leverandørindustrien. Det er likevel fortsatt betydelig utfordringer knyttet til overkapasitet og svak gjeldsbetjeningsevne for rederiene innen offshore service.

Vi fortsetter arbeidet med restruktureringer og har bygget god kompetanse innen området. Som leder er jeg stolt av hvordan våre medarbeidere har håndtert og lært av de restruktureringene GIEK har vært del av. Sammen med vårt styre og i tett dialog med banker, finansinstitusjoner og advokatkontorer har det vært en læringsprosess med komplekse restruktureringer og et aktivt gjenvinningsarbeid. Vi har fått bekreftet at våre risiko- og kredittvurderinger holder høy kvalitet.

GIEK fikk i juni Kompetanseprisen 2018 av organisasjonen HR Norge. Vi ble premiert for den kompetansereisen vi har vært gjennom de siste ti årene generelt, og de siste fire årene i kjølvannet av oljedetturen spesielt. Prisen viser resultatet av at vi har kompetanseutvikling høyt på dagsorden.


Bærekraft

Prosjektene mulige påvirkning på miljø og sosiale forhold er sammen med antikorrupsjon viktige elementer i GIEKs kredittvurderinger. Våre prinsipper og rutiner om bærekraft går på flere områder lengre enn det vi er internasjonalt forpliktet til.

GIEK er et av medlemmene i en FN-oppnevnt gruppe for et bærekraftig næringsliv i havområdene og tusenårsmål nummer 14 om liv under vann. Vi bidrar med våre egne erfaringer fra å sette og følge opp standarder i finanssektoren og verftsektoren.

Vi gleder oss til å hjelpe flere bedrifter i hele landet i 2019!

Oslo, 22. mars 2019



Wenche Nistad

Administerende direktør

Styrets beretning

GIEK bidro i 2018 til å utløse eksportkontrakter for mange bedrifter. GIEK tilbyr stadig flere produkter og vi ser at mangfoldet av næringer som har nytte av GIEK for å vinne eksportkontrakter øker. Samarbeidet med bankene og det øvrige virkemiddelapparatet har vært viktig og bidratt til å gjøre våre produkter bedre kjent i markedet.

GIEKs formål er å bidra til norsk eksport, verdiskaping og sysselsetting. GIEK er ett av flere virkemidler for at regjeringen skal nå målet om størst mulig samlet verdiskaping i norsk økonomi, innenfor bærekraftige rammer. Styrets vurdering er at GIEK i 2018 oppfylte sitt formål og har nådd de mål og prioriteringer som ble satt av Nærings- og fiskeridepartementet i tildelingsbrevet.

Konkurransedyktig

Internasjonal politikk er i løpet av 2018 blitt mer uforutsigbar, noe som øker risikoen i internasjonal handel. Et statlig og forutsigbart eksportfinansieringstilbud er et viktig virkemiddel for å styrke eksportørenes konkurranskraft og dermed utløse eksport. Eksportgarantier fra GIEK er del av et handelsfremmende globalt regelverk, hvor garantiinstitutter både samarbeider og konkurrerer for å fremme eksport. I mange næringer er offentlig eksportfinansiering ofte avgjørende for at bankfinansiering kommer på plass, kontrakter inngås, og prosjekter blir realisert.

Styret mener at GIEK har et konkurransedyktig garanti-tilbud. Våre produkter dekker nå en stor del av verdikjeden – inkludert lånegarantier knyttet til investering i produksjonsmidler for eksport av varer, byggelån til verftsindustrien, kontraktsgarantier og lånegarantier for eksportfinansiering. Vi stiller også garantier for kontraktsoppfyllelse av kraftkontrakter. Bredden i våre produkter er utvidet de siste årene og vi ser at dette dekker et behov hos eksportørene. Et godt eksempel på dette er internasjonaliseringsgarantien som regjeringen introduserte sommeren 2017. Internasjonaliseringsgarantien dekker finansiering av en bedrifts investeringer i produksjonsmidler i Norge for å øke sin eksportkapasitet. GIEKs risiko deles med banker. Garantien er vel egnet også for underleverandører, som ofte er flere små og mellomstore bedrifter.

GIEK hadde ved utgangen av 2018 utestående garantiansvar på 1,6 milliarder kroner knyttet til internasjonaliseringsgarantier. Vi registrerer også at kontraktsgarantier i økende grad er en betingelse for å få eksportkontrakter. GIEK deltar som garantist både knyttet til forskuddsbetaling, kontraktsoppfyllelse og i garantiperioden. Vår deltakelse øker bankenes risikokapasitet slik at ikke manglende garantier hindrer eksportkontrakter.

Det ble samlet utstedt garantier for 14 milliarder kroner og gitt tilbud til norske eksportører på tilsammen nok 36 milliarder kroner. Vi mottok nye søknader på tilsammen 47 milliarder kroner.

Vårt produktspekter er utvidet og etterspørselen viser at dette møter eksportørenes behov. Innenfor rammene av det internasjonale regelverket vil vi løpende vurdere hvordan vi kan dekke også fremtidige behov for eksportørene.

Et bredere garantitilbud og større bredde i garantiporteføljen

Vi ser at flere næringer og et bredere spekter av bedrifter etterspør våre produkter. Dette er et resultat av målrettet markedsarbeid i samarbeid med de andre aktørene i virkemiddelapparatet – primært Eksportkreditt, GIEK Kredittforsikring og Innovasjon Norge. Et tettere samarbeid med bankene har også bidratt til at våre tjenester er blitt kjent for flere kunder. Det er gjennomført møter med banker i hele landet. Også klynger, næringsforeninger og andre nettverk benyttes for å nå frem til flere bedriftsledere og bankrådgivere for å sikre at våre produkter er godt kjent. Dette arbeidet vil videreføres i 2019.

1. Styrets beretning

Et viktig eksempel på nye produkter er en midlertidig ordning for garantier til kjøp av skip produsert ved verft i Norge til bruk i Norge, lansert i 2018. De første garantiene under skipsgarantiordningen gikk til bygging av flere batteridrevne ferger for Fjord1. Den nye ordningen er særlig aktuell ved finansiering av nye miljøvennlige norske ferger, brønnbåter og fiskefartøy og omfatter både GIEK og Eksportkreditt Norge AS.

Stortinget utvidet rammen for byggelånsgarantiordningen fra 5 til 7 milliarder kroner i forbindelse med revidert nasjonalbudsjett i 2018. Dette var viktig for at GIEK, sammen med bankene, fortsatt skulle kunne hjelpe verftene i omstillingen til nye fartøytyper. For eksempel utgjorde cruisekontrakter ved norske verft mer enn ti milliarder kroner ved siste årsskifte. Byggingen av nye skipstyper har presset lønnsomheten ved verftene, men er avgjørende for å beholde det unike kompetansemiljøet i Norge, inklusive aktiviteten og kompetansen i den store underleverandørindustrien. Det var ved årsskiftet utestående ansvar på 3,7 milliarder under byggelånsgarantiordningen og ytterligere søknader for 1,2 milliard kroner.

Kraftgarantiordningen ble første gang benyttet i 2017 og GIEK utstedte flere garantier i 2018. Ordningen er indirekte knyttet til eksport, og har i 2018 sikret langsiktige kontraktsbetingelser ved store og bærekraftige kraftutbygginger. Langsiktige kraftkontrakter er viktig for kraftkrevende industri. Løpende kontrakter er knyttet til utbygging av vindkraft. Ved årsskiftet var det utestående ansvar på 4 milliarder kroner under ordningen.

GIEKs strategi innebærer at vi strekker oss lenger for prosjekter med en miljø-/klimagevinst og fornybar energi. Vi ser en gledelig utvikling i både søknader og porteføljeutvikling. Finansiering av batteridrevne ferger, sol- og vindkraft er en viktig del av vår portefølje. En forutsetning for vår garantistillelse er at prosjektene møter våre strenge krav til sosiale forhold og at vi ikke ser spor av korrupsjon.

Aktivitet og resultater for 2018

Hovedtall for garantiporteføljen ved årsslutt viser:

- ♦ et utestående garantiansvar på 88 milliarder kroner (*91 milliarder kroner*)
- ♦ 177 nye søknader om garanti for 47 milliarder kroner (*179 søknader for 39 milliarder kroner*)
- ♦ 181 nye tilbud om garanti for 36 milliarder kroner (*160 tilbud om garantier for 16 milliarder*)
- ♦ 155 utstedte garantier for 14 milliarder kroner (*158 garantier for 12 milliarder kroner*)

Vår garantiportefølje har ved årsslutt 2018 lavere konsentrasjonsrisiko knyttet til olje og gass enn tidligere. Olje og gass eksponeringen utgjør nå 66 prosent av utestående ansvar, en reduksjon fra 79 prosent i 2017. Den primære driveren bak utviklingen er omstillingen av norsk eksportindustri og at nye garantier i all hovedsak kommer fra andre næringer enn olje og gass. I tillegg har det vært betydelige innfrielser av lån og garantier. Nye garantier innen olje og gass utgjorde 76 prosent av volumet i 2016, 27 prosent i 2017 og null prosent av volumet i 2018. Nye garantier er stillet innenfor fornybar energi, cruise og øvrig skipsfart, sjømat og prosessindustri.

GIEKs risikovurderinger, tapsavsetninger, gjenvinning etter trekk på garanti, samt likviditetsprognoser tilsier at samtlige garantiordninger vil gå i balanse over tid. Det er dermed styrets oppfatning at GIEK ikke vil ha behov for statlig likviditetstilførsel innenfor porteføljens løpetid.

GIEKs administrasjonskostnader i 2018 var på 184 millioner kroner, mot et budsjett på 188 millioner kroner. Styret er opptatt av at vi skal forvalte porteføljen og gjøre våre tilbud kjent på en effektiv måte. Vår vurdering er at administrasjonens ressursbruk er effektiv og godt tilpasset de oppgaver og utfordringer forvaltningsbedriften har. En sammenlikning med tilsvarende nordiske eksportgarantiinstitutter bekrefter dette.

1. Styrets beretning

Tapsavsetninger, restruktureringer og midlertidig eierskap

GIEKs årsresultat påvirkes i stor grad av endringer i tapsavsetninger på garantiansvar og fordringer. Tapsavsetningene er gjenstand for halvårlige vurderinger i styret. Vurderingen omfatter både på enkeltelskaper og grupper av selskaper. Tapsavsetningene akkumulert ved utgangen av 2018 utgjorde 8,4 milliarder kroner, en økning på 734 millioner kroner sammenlignet med 2017.

Styrets vurdering er at tapsvurderingene i GIEK er konservative, men realistiske, og at tapsavsetningene reflekterer risikoen i garanti- og fordringsporteføljen. Tapsvurderingene baserer seg delvis på ulike scenarier for fremtidig kontantstrøm til betjening av underliggende lån. På tross av grundige vurderinger både av enkeltbedrifter og grupper av bedrifter, er det en risiko for at tapsavsetningene kan endres over tid. GIEK kan trekke på innestående midler i bank og trekkfullmakter fra Stortinget, jf. balanse og note 6 i regnskapet for garantiordningene. Samlede innskudd i bank er noe redusert ved utgangen av 2018 som følge av utbetaling under garantier. I noen få tilfeller har GIEK innfridd hele lånet som et tapsreducerende tiltak. I 2018 innfridde en låntaker en betydelig fordring, dette bedret likviditeten og ga en positiv effekt på regnskapet for alminnelig garantiordning som følge av tilbakeføring av tapsavsetninger.

GIEK gjør et grundig arbeid med porteføljeovervåkning, oppfølging av misligholdte engasjementer, restruktureringer og tapsgjenvinning.

Styret er trygg på at GIEK også i kommende restruktureringer er en løsningsorientert part som ikke gjør usaklig forskjellsbehandling. Det er viktig at GIEK jobber for å minimere statens tap og samtidig sikre langsiktige, bærekraftige løsninger for industrien. GIEK er opptatt av at restruktureringene bidrar til å bevare norsk spisskompetanse og systemverdier samt at det etableres en bedre og robust markedsbalanse. GIEK er blitt en midlertidig eier for å sikre statens verdier i enkelte saker. Dette omtales også i kapittel 3 og i styrets kommentar til regnskapet for garantiordningene med noter i kapittel 6.

GIEK skal bety mer for flere

For at GIEK skal oppfylle sitt samfunnsansvar, er vi opptatt av at våre tilbud skal være godt kjent i alle relevante næringer. I 2018 har GIEK styrket sitt markedsarbeid. Dette videreføres i 2019 med målrettet markedsføring og mer systematisk dialog med eksportører innen ulike næringer. GIEK er avhengig av tett samarbeid med banker for å gjøre våre tilbud kjent på en effektiv måte over hele landet. GIEK skal fortsatt analysere og vurdere nye markeder for å støtte norske investeringer og eksport.

Styret er opptatt av at GIEK fortsetter å utøve sitt samfunnsansvar og vektlegger gode bærekraftsanalyser i saker hvor GIEK vurderer å utstede garanti. På samme måte er styret tilfreds med at GIEK har god virksomhetsstyring, internkontroll og etterlevelse. Rutiner, arbeidsprosesser og kvalitetsikring vurderes løpende for å sikre gode prosesser.

Garantiene betyr mye for eksportørene og for underleverandørene. Den samlede samfunnsnyttens av GIEKs garantier innhentes hvert år gjennom kundeundersøkelser kombinert med offentlig statistikk og analyse. I følge Menon Economics er garantier fra GIEK er utløsende for økonomisk aktivitet og følgelig at GIEKs garantier er et bidrag til sysselsetting og verdiskaping i Norge. Menons målinger viser at kundetilfredsheten med GIEK er god, og at en viktig grunn for å bruke GIEKs garantier er at det frigjør kredittlinjer hos kommersielle banker.

Brukereffekter og samfunns effekter av garantiene var også et tema i evalueringen av GIEK og Eksportkreditt Norge AS i 2017/2018. Her heter det at GIEK og Eksportkreditt Norge sine ordninger bidrar vesentlig til økt norsk eksport og virker som et supplement til det private markedet. Dette er også styrets opplevelse.

Næringsministeren har gitt uttrykk for at det samlede virkemiddelapparatet for finansiering og eksport bør bli mer oversiktlig i et brukerperspektiv og mer effektivt. I denne sammenheng er det satt i gang en områdegjennomgang av virkemiddelapparatet som forventes at det skal gi positive effekter for brukerne, særlig små og mellomstore bedrifter. Styret er opptatt av at eksportørene skal møte et tilpasningsdyktig og brukervennlig GIEK og et mer oversiktlig virkemiddelapparat. Sammen med de øvrige aktørene arbeides det løpende med å øke forståelse av og forenkle tilgangen til virkemidlene.

1. Styrets beretning

En helhetlig gjennomgang av det næringsrettede virke-middelapparatet og GIEK vil ytterligere kunne forsterke dette arbeidet og vi vil bidra med ressurser til gjennomgangen i 2019.

Styret er tilfreds med at GIEK arbeider med digitale løsninger som kan forenkle og forbedre samarbeidet med bedrifter og banker, samt senke terskelen for at små og mellomstore bedrifter kan komme i kontakt med GIEK. I tillegg arbeider GIEK med å effektivisere intern drift med digitale løsninger.

Styret er meget oppmerksom på at bærekraft og anti-korrupsjon er en integrert del av GIEKs kredittvurdering og at GIEK jobber aktivt med FNs bærekraftsmål.

Styret har ansvar for selskapets internkontroll og har jevnlig gjennomgang av etterlevelse av lovverk og retningslinjer, rutiner og internkontroll rapporter. Internrevisors gjennomgang av prosesser er en støtte for styrets vurdering av kvalitet i prosesser, sårbarhet og internkontroll. Styret har notert at internrevisor bl.a. har gjennomgått etterlevelse av regelverk og rutiner for nye ordninger. Videre at det etiske

regelverket er kjent, forstått og at det etterleves. Gjennomgangene fra internrevisor bekreftet at GIEK har robuste prosesser og det er ikke avdekket alvorlige avvik. Internrevisjonens anbefalinger følges opp løpende.

Styret takker GIEKs medarbeidere som gjør en viktig jobb for å fremme eksport, verdiskaping og sysselsetting i Norge. Kompetanseprisen viser at det arbeides målrettet med kompetansebygging innen alle nøkkelområder. Vi ser også at våre medarbeidere spiller en aktiv rolle i den omstillingen som finner sted innen leverandørindustrien til olje og gass. Vi er opptatt av å finne langsiktige og bærekraftige løsninger som ivaretar et viktig nærings utviklingsbehov samtidig som kreditorenes rettigheter respekteres.

2018 har vært et aktivt år også for styret i GIEK, med møter med samarbeidspartere i Paris, klynge- og bedriftsbesøk på Raufoss og Gjøvik og kundemøter i Austevoll. For styret er det viktig å møte eksisterende og nye kunder, for å høre og lære av deres syn på utfordringer og muligheter, samt hva GIEK kan bidra med. Gjennom administrasjonen og styrets kundedialog sikrer vi at vi møter eksportørens behov og en utvikling som møter også fremtidige krav.

Oslo, 22. mars 2019

Karin Bing Orgland
Styreleder

Torfinn Kildal
Nestleder

Arve Bakke

John G. Bernander

Nina Udnes Tronstad

Marit E. Kirkhusmo

Margrethe Hauge

Martin Sommerseth Jaer

Wenche Nistad
Administerende direktør

Introduksjon til virksomheten og hovedtall

Garantiinstituttet for Eksportkreditt (GIEK) er en forvaltningsbedrift underlagt Nærings- og fiskeri-departementet (NFD). GIEKs formål er å fremme norsk eksport og investeringer ved å stille garantier på vegne av den norske stat. Samtidig er det et krav om at GIEK skal gå i balanse på lang sikt.

Virksomheten og samfunnsoppdraget

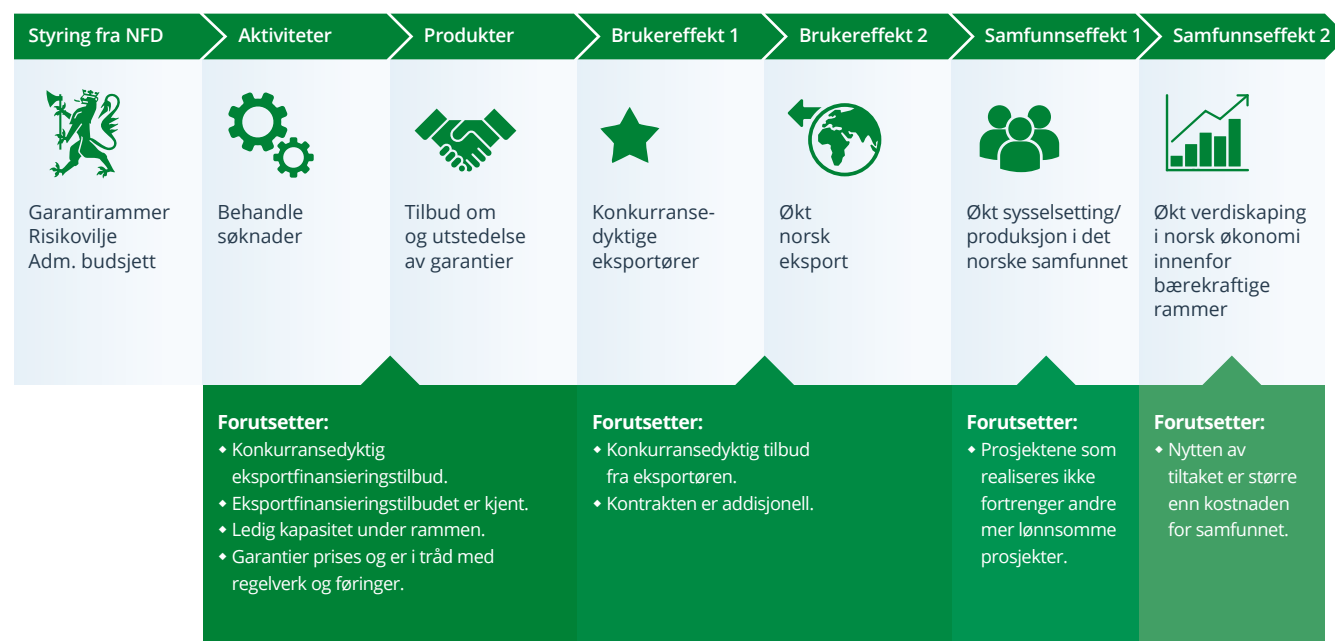
GIEK inngår i regjeringens arbeid for å sikre konkurransedyktige arbeidsplasser og størst mulig samlet verdiskaping i norsk økonomi innenfor bærekraftige rammer. Det er særlig viktig at norske bedrifter lykkes internasjonalt. Konkurransedyktige finansieringsvilkår har erfaringsmessig stor betydning for om norske bedrifter vinner kontrakter eller ikke.

GIEKs myndighet og ansvar reguleres av Hovedinstruks for styringen av GIEK, oppdatert for 2018 den 1. januar 2018 (revidert 1. januar 2019). GIEKs rammer for 2018 fremgår av statsbudsjettet for 2018, vedtatt av Stortinget 11. og 20. desember 2017, jf. Prop. 1 S (2017–2018) (NFD) og Innst. 5 og 8 S (2017–2018). Tildelingsbrevet fastsetter mål, prioriteringer og resultatkrav for GIEK i 2018, samt gir enkelte faglige føringer og konkrete oppdrag.

GIEKs formål

Figur 1. Resultatkjede for GIEKs garantier for eksportfremme

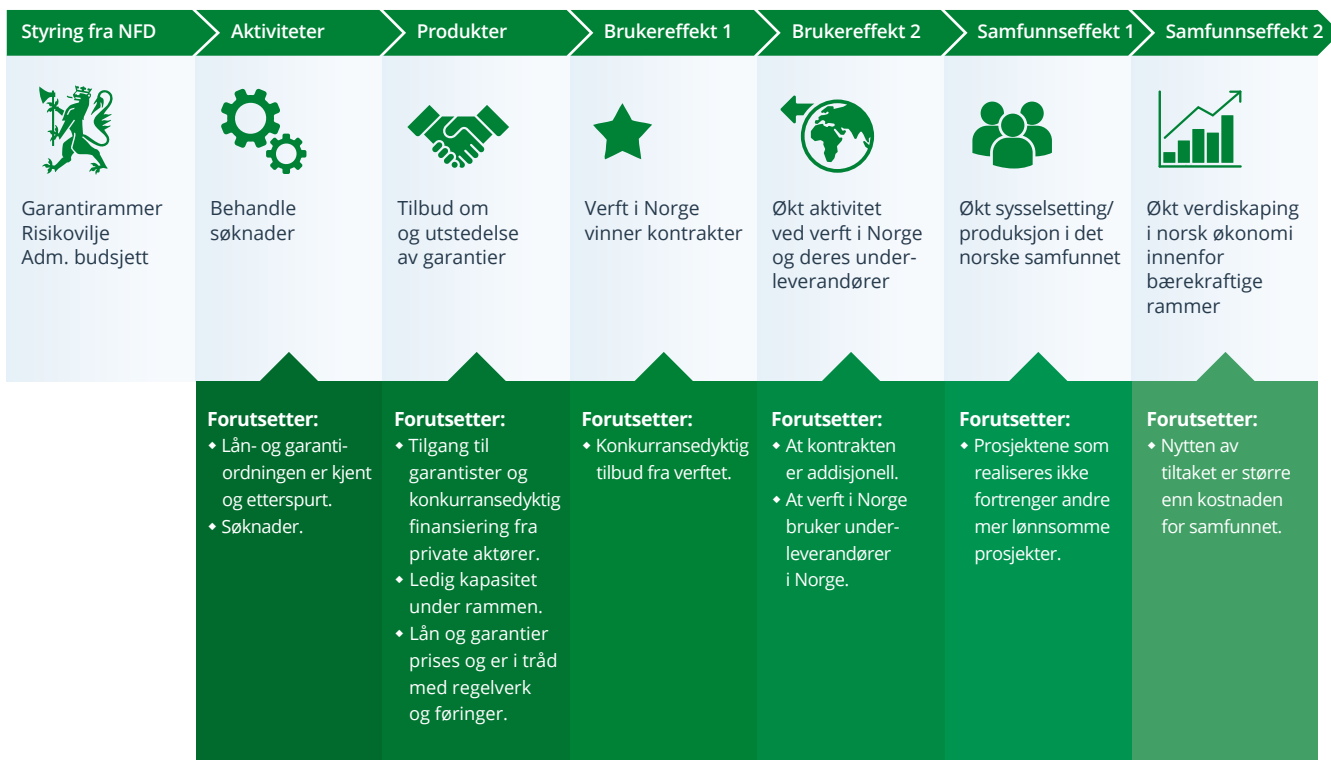
Figuren viser sammenhengen mellom innsatsfaktorer, aktiviteter, produkter/tjenester og effekter for brukere og samfunnet.



2. Introduksjon til virksomheten og hovedtall

Figur 2. Resultatkjede for skipsgarantiordningen

Under skipsgarantiordningen gis det garantier til lån for kjøp av skip fra verft i Norge som skal brukes i Norge. Figuren viser sammenhengen mellom innsatsfaktorer, aktiviteter, produkter/tjenester og effekter for brukere og samfunnet.



GIEKs rolle som kreditor

Det var i 2018 fortsatt betydelig utfordringer knyttet til overkapasitet og svak gjeldsbetjeningsevne for rederiene innen oljeserviceskip- og utstyr og GIEK deltok i flere restruktureringer.

GIEK er gitt et ansvar å sikre statens verdier og innenfor det mandat og de fullmakter som er gitt av Stortinget gjennom tildelingsbrevet fra NFD. GIEKs deltagelse i finansieringene er på samme vilkår som bankene. Alle eiere og kreditorer må ta tap i forhold til sine posisjoner og eksponering.

Det har helt fra starten av nedgangen i 2014 vært en sterk bekymring for restruktureringene i oljeservicerederiene skal svekke den maritime klyngen. GIEK skal være en løsningsorientert part som, sammen med hensynet til å sikre statens verdier, jobber for å finne langsiktige og bærekraftige løsninger for industrien.

I noen saker har GIEK blitt en midlertidig eier for å sikre statens verdier, det var ingen nye midlertidige eierskap i 2018, derimot har GIEK solgt alle sine andeler av aksjer i enkelte selskap. I 2018 ble GIEK løst ut av et større engasjement i forbindelse med gjeldsforhandlingene som har hatt en positiv resultateffekt.

2. Introduksjon til virksomheten og hovedtall

Garantier

Reduserer risiko og fremmer eksport

GIEKs hovedformål er, på vegne av staten, å utstede garantier som fremmer eksport og investeringer i norske eksportbedrifter. Garantiene reduserer risikoen for eksportør, kjøper eller banker i forbindelse med en eksporttransaksjon. Dette styrker eksportørens konkurransekraft, og gir sterkere incitamenter til å inngå kontrakter.

Tilpasset norske eksportører

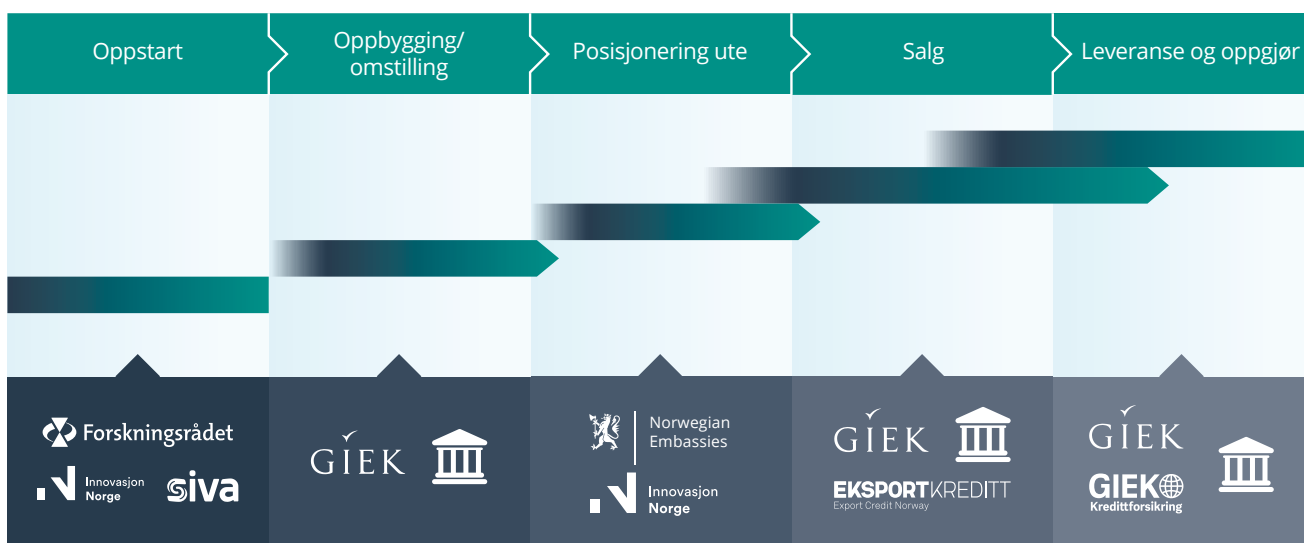
Garantiene er tilpasset norske eksportbedrifters og utenlandske kjøperes behov, og er et supplement til det private finansmarkedet. GIEK kan avlaste både kommersiell og politisk risiko. Med kommersiell risiko menes risiko forbundet med at en privat kjøper enten kan gå konkurs eller av andre grunner ikke betaler. Med politisk risiko menes risiko forbundet med at en offentlig kjøper enten ikke vil betale, eller at krig, ekspropriasjon eller andre handlinger fra offentlige myndigheter hindrer betaling. Investeringsgarantier dekker bare politisk risiko. GIEK har taushetsplikt om søknader, tilbud om garanti og utviklingen i utstedte garantier. Utstedte garantier publiseres på giek.no.

Konkurransedyktig tilbud

GIEK skal gi et konkurransedyktig tilbud sammenliknet med utenlandske garantiinstitutter. De fleste land som har kapitalvareeksport av noe omfang, tilbyr offentlige garantier som avlaster eksportørers og finansinstitusjoners risiko ved langsiktige eksportkreditter. GIEK garanterer for eksport til land over hele verden.

Figur 3. Det statelige virkemiddelapparatet

Figuren viser hvordan GIEK og andre statlige virkemidler hjelper bedrifter i ulike faser.



2. Introduksjon til virksomheten og hovedtall

GARANTIENS NAVN	FORMÅL	HVEM SØKER?
Långivergaranti – lån over 100 mill. kroner	Gis til kjøpers långiver i forbindelse med en eksporttransaksjon.	Både eksportør og kjøper (evt. kjøpers långiver)
Långivergaranti – lån under 100 mill. kroner	Som over.	Som over, men det er laget en felles finansieringsløsning for Eksportkreditt Norge og GIEK
Rembursgaranti	Sikre pengeoverføringen mellom kjøpers og eksportørs bank.	Eksportørens bank
Byggelånsgaranti	Sikre finansiering til norsk verft ved bygging av nye skip.	Verftet eller verftets bank
Bondgaranti	Sikre utenlandsk kjøper mot tap dersom norske eksportør ikke oppfyller kontrakten eller forskuddsbetalingen går tapt. GIEK kan også sikre eksportør mot uberettiget trekk på stilte bondgarantier.	Eksportørens bank
Leverandørkredittgaranti	Sikre at eksportøren får betaling ved kredittsalg til en utenlandsk kjøper.	Eksportøren
Kontraktgaranti	Sikre at eksportøren ikke lider et tap i produksjonsperioden som følge av at utenlandsk kjøper ikke oppfyller kontrakten.	Eksportøren
Investeringsgaranti	Sikre investor mot tap på investeringer i land med høy politisk risiko.	Investor eller investors långiver
Kraftgaranti	Garanterer betaling til kraftleverandør i forbindelse med langsiktige kontrakter til kraftkrevende industri i det tilfellet at kraftkjøper misligholder kraftavtalen.	Kraftselger eller långiver
Anbudsgaranti	Dekker utlegg i forbindelse med anbud på bistandsfinansiert prosjekt dersom bedriften ikke får oppdraget.	Norsk anbyder
Produksjonslånsgaranti	GIEK kan gi garantier til norske eksportører som trenger finansiering av produksjonskostnader knyttet til en spesifikk eksportkontrakt.	Eksportørens bank
Internasjonaliseringsgaranti	GIEK kan stille garanti til en bank som finansierer en bedrifts investeringer i Norge. Investeringen må direkte eller indirekte føre til eksport.	Eksportørens bank
Skipsgarantiordningen	GIEK kan gi garanti for lån til anskaffelse/større ombygginger av skip, når fartøyene helt eller delvis bygges ved verft i Norge og skal brukes i Norge.	Kjøper, kjøpers bank eller verft

GIEKs styre

Karin Bing Orkland (f. 1959)
Styreleder siden 2013

Torfinn Kildal (f. 1954)
Nestleder, styremedlem siden 2011

Arve Bakke (f. 1952)
Styremedlem siden 2009

John G. Bernander (f. 1957)
Styremedlem siden 2013

Margrethe Hauge (f. 1971)
Styremedlem siden 2017

Marit E. Kirkhusmo (f. 1970)
Styremedlem siden 2014

Nina Udnes Tronstad (f. 1959)
Styremedlem siden 2015

Martin Sommerseth Jaer (f. 1982)
Ansattevalgt styrerepresentant siden 2018

Morten Calfeldt (f. 1961)
Observatør i styret siden 2016

GIEKs organisasjon

GIEK er ledet av et styre oppnevnt av NFD og de ansatte. Organisasjonen søker fortløpende å være tilpasset eksportindustriens behov, og ha en bred kontaktflate ut mot banker, nye næringer og markeder.

GIEKs administrasjon besto ved utgangen av 2018 av 94 ansatte i 90,4 årsverk (hvorav 2 ansatte var i permisjon). Organisasjonskartet viser GIEKs tre garantiavdelinger med ansvar for henholdsvis:

- ♦ Energi og industri rettet mot fastlandsnæringer, energi og havbruk
- ♦ Shipping, verft og offshoreprosjekter
- ♦ Offshore

Avdelingene har ansvar for kundekontakt og er saksbehandlere for garantisaker i team med representanter fra analyse og juridisk.

Fra 1. oktober 2018 ble ansvaret mellom de to avdelingene som ivaretar stab- og støttefunksjoner endret:

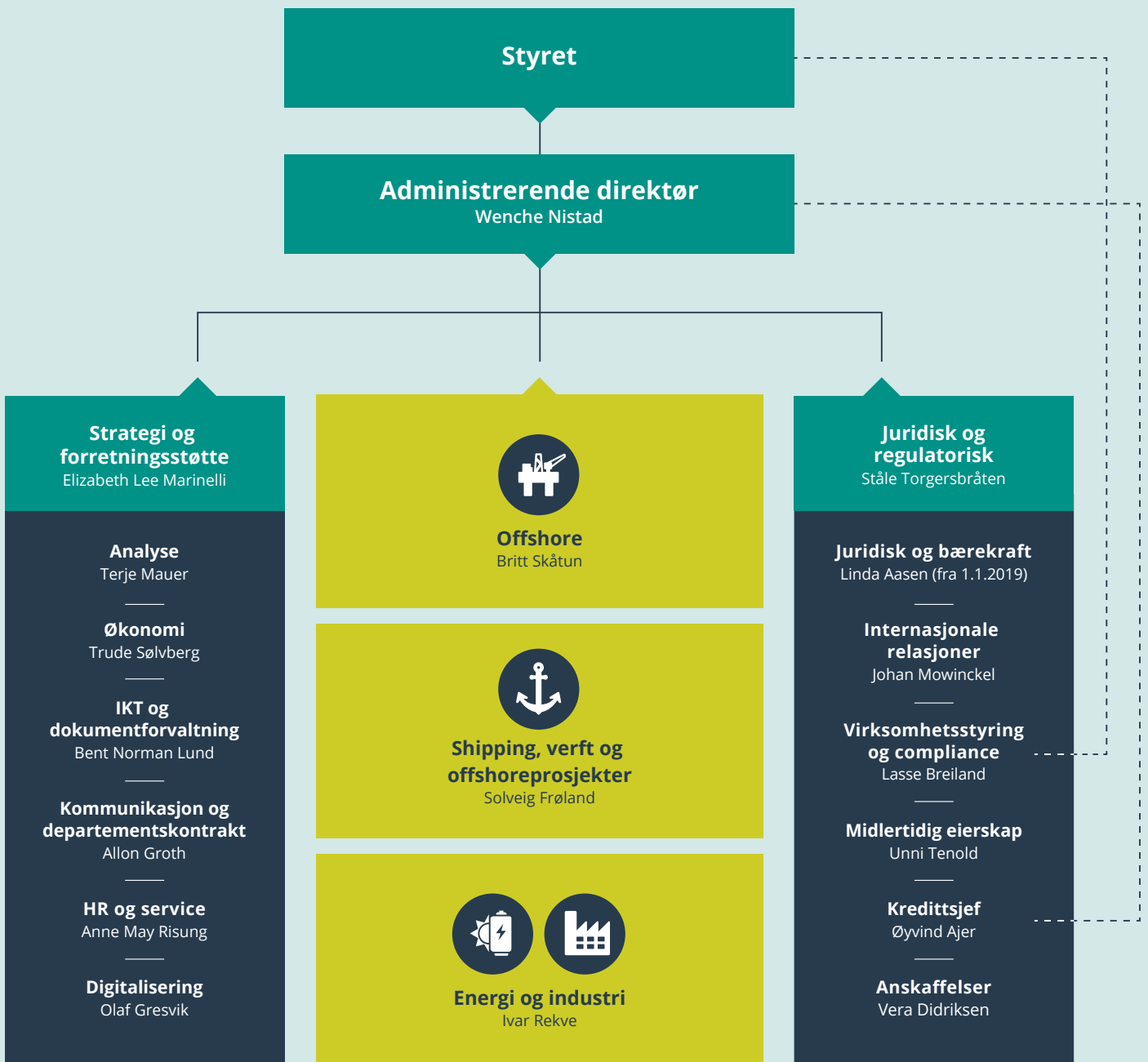
- ♦ Strategi og forretningsstøtte har ansvar for analyse, økonomi, kommunikasjon, departementskontakt, HR, service, IKT, dokumentforvaltning og digitalisering.
- ♦ Juridisk og regulatorisk avdeling har ansvar for jus, bærekraft, internasjonalt rammeverk, virksomhetsstyring, midlertidig eierskap og anskaffelser.

Compliancefunksjonen rapporterer til styret.

Kredittsjefen har en selvstendig stilling og rapporterer til administrerende direktør. Kredittsjefen leder GIEKs kredittkomité som behandler garantisaker.

2. Introduksjon til virksomheten og hovedtall

Figur 4. Organisasjonskart per 31.12.2018



2. Introduksjon til virksomheten og hovedtall

Utvalgte nøkkeltall siste tre år

Tabell 1. Utnyttelse av GIEKS garantirammer (i mill. kroner)

	Garantiramme	Bundet under rammen*	Utnyttelsesgrad
Alminnelig garantiordning			
2016	145 000	112 927	78 %
2017	145 000	101 448	70 %
2018	145 000	111 814	77 %
U-landsordningen			
2016	3 150	1 982	63 %
2017	3 150	1 078	34 %
2018	3 150	775	25 %
Byggelånsgarantiordningen			
2016	5 000	2 984	60 %
2017	5 000	3 251	65 %
2018	7 000**	3 695	53 %
Kraftgarantiordningen			
2016	20 000	0	0
2017	20 000	549	3 %
2018	20 000	3 977	20 %
Skipsgarantiordningen			
2016	-	-	-
2017	-	-	-
2018	10 000	1 154	12 %

* Bundet under rammen er summen av utestående ansvar og tilbud, inkludert reforsikring av GIEK Kredittforsikring AS.

** Økt fra 5 millioner kroner i Stortingets vedtak av 15. juni 2018 om endringer i statsbudsjettet for 2018, jf. Prop. 85 S (2017-2018) Tilleggsbevilgninger og omprioriteringer i statsbudsjettet 2018 og Innst. 400 S (2017-2018), romertallsvedtak XII.

2. Introduksjon til virksomheten og hovedtall

Tabell 2. Tapsavsetninger på garantiansvar og nedskrivninger på fordringer* i mill. kroner og prosent av hhv. garantiansvar og fordringer, og totalt

	Avsetninger (%)		Nedskrivninger (%)		Total i % av utestående ansvar og fordringer
2016	4 979	5,1 %	2 747	48,9 %	7,5 %
2017	5 516	6,1 %	2 143	36,0 %	7,9 %
2018	5 870	6,7 %	2 524	29,6 %	8,7 %

* Inkludert moratoriefordringer.

Tabell 3. Administrasjonsutgifter (i 1 000 kroner) og prosent av inntekter fra fondsregnskapet

	Adm.utg.	Gebyrinntekter og garantipremier*	Adm.utg. i prosent av gebyrinntekter og garantipremier
2016	173 875	1 473 865	11,8 %
2017	165 521	1 478 818	11,2 %
2018	184 427	1 471 864	12,5 %

* Inkluderer ikke renteinntekter jf. note 6.

Tabell 4. Hovedtall fra administrasjonsregnskapet*

År	Antall årsverk	Overslagsbevilgning i tusen	Adm.utg. i tusen	Utnyttelsesgrad	Lønn i tusen	Lønn i % av adm.	Lønnsutg. per årsverk i tusen	Adm. utg. per årsverk i tusen	Konsulent i tusen	Konsulent i % av adm.utg.
2016	92,4	174 000	173 875	99,9 %	89 689	51,6 %	971	1 882	14 247	8,2 %
2017	90,5	180 000	165 521	92,0 %	90 531	54,7 %	1 000	1 829	11 989	7,2 %
2018	90,4	188 000	184 427	98,1 %	95 073	51,6 %	1 052	2 040	17 825	9,7 %

* Lønn er inklusive pensjonskostnader, men eksklusive arbeidsgiveravgift og finansskatt.

Årets aktiviteter og resultater

Samlet vurdering av aktiviteter, resultater og ressursbruk

Styret vurderer at GIEK har oppfylt alle vesentlige mål og resultatkrav fra tildelingsbrevet.

- ♦ GIEK har et konkurransedyktig garantitilbud og merker økt etterspørsel fra nye næringer og etter flere av GIEKs garantiløsninger.
- ♦ GIEK foretar solide vurderinger av kredittrisiko og av miljø, sosiale forhold og antikorrupsjon.
- ♦ GIEKs likviditetsposisjon er god, og det er styrets vurdering at garantiordningene vil gå i balanse på lang sikt.
- ♦ GIEKs administrasjon er kompetent og forvalter garantiordningene effektivt.

Statistikk per garantiordning

GIEKs garantier utstedes innenfor én av fem ordninger (se tabell under) fra Nærings- og fiskeridepartementet: Hver ordning har et klart definert formål med egne regelverk og en øvre ramme for totalbeløpet av alle garantiene og tilbudene som utstedes under de respektive ordningene. De er underlagt norske regler og internasjonale avtaler.

Tabell 5. Oversikt over de ulike garantiordningene

Navn på garantiordning	Kort beskrivelse
Alminnelig garantiordning	GIEKs største og mest brukte garantiordning. Långivergaranti er den viktigste typen garanti som utstedes under ordningen, men de fleste andre typer garantier kan gis under denne ordningen. Formålet med ordningen er å fremme norsk eksport og investeringer innen alle næringer.
U-landsordningen	Kan benyttes dersom eksporten er utviklingsfremmende for landet, og transaksjonen inneholder for høy risiko for den Alminnelige garantiordningen. Det søkes ikke på garanti under ordningen, men GIEK avgjør om en garanti utstedes under Alminnelig garantiordning eller U-landsordningen. De fleste typer garantier kan utstedes under denne ordningen. Rammen skal til enhver tid tilsvare syv ganger grunnfondet.
Byggelånsgarantiordningen	Skal bidra til å sikre banklån til skip og innretninger til havs ved norske verft i byggeperioden. Det er ikke et krav om at skipet skal eksporteres. Kun byggelånsgaranti kan utstedes under ordningen.
Kraftgarantiordningen	Skal bidra til å gi norsk industri langsiktige kraftkjøpsavtaler. Kun kraftgaranti kan utstedes under ordningen. Kraftgarantiordningen kan bidra til at industrien oppnår gunstige kraftavtaler i markedet.
Skipsgarantiordningen	GIEK kan gi garanti for lån til anskaffelse/større ombygginger av skip, når fartøyene helt eller delvis bygges ved verft i Norge og skal brukes i Norge. Dette er en treårig midlertidig ordning med en garantiramme på ti milliarder kroner.

I tillegg forvalter GIEK Anbudsgarantiordningen på vegne av statlige Norfund. Denne ordningen gir en norsk leverandør refusjon for utlegg i forbindelse med anbud på bistandsprosjekter i utviklingsland. GIEK forvalter også noen eldre

garantiordninger som er under avvikling, samt er sekretariat for Beredskapsordningen for Statlig Varekrigsforsikring (BSV). Det utarbeides egne rapporter om anbudsgarantiordningen og BSV til henholdsvis Norfund og NFD.

3. Årets aktiviteter og resultater

Tabell 6. Hovedtall for alle ordninger i 2018 (i mill. kroner)

Garantiordning	Nye søknader	Gjeldende søknader	Nye tilbud om garanti	Gjeldende tilbud	Nytt garanti-ansvar	Utestående garanti-ansvar	Ubenyttet bond ramme	Bundet under rammen	Garantiramme
Alminnelig garantiordning	40 130	31 022	28 647	31 580	8 845	78 912	886	110 493	145 000
<i>Gammel alminnelig ordning (under avvikling)</i>						4		4	
Reforsikring av GK under AGO						436		436	
Totalt bundet under rammen for AGO	40 130	31 022	28 647	31 580	8 845	79 352	886	111 818	145 000
Byggelånsgarantiordning	2 782	1 204	1 578		1 790	3 695		3 695	7 000
Kraftgarantiordning	2 443		4 772		3 294	3 977		3 977	20 000
U-landsordningen		632		235		540		775	3 150
Skipsgarantiordningen	1 283	129	1 154	683	471	471		1 154	10 000
Total	46 638	32 987	36 151	32 498	14 400	88 035	886	121 419	185 150

Tabell 7. Antall søknader, tilbud om garanti og garantiansvar i 2018

Antall	Nye søknader	Gjeldende søknader	Nye tilbud om garanti	Gjeldende tilbud	Nye garantier	Gjeldende garantier
Alminnelig garantiordning	149	28	157	64	139	415
Byggelånsgarantiordningen	12	4	8	0	9	16
Kraftgarantiordningen	4	0	5	0	2	4
U-landsordningen			1	1		4
Skipsgarantiordningen	12	1	11	7	5	5
Gammel alm.						1
Gammel særordn.						
Total	177	34	181	72	155	445

Tabell 8. Tilslagsprosent garantier i 2018*

Tilslagsprosent**	2016	2017	2018
Tilbud, tilslagsprosent, volum	71 %	29 %	39 %
Tilbud tilslagsprosent, antall	40 %	48 %	59 %
Garanti, tilslagsprosent, volum	48 %	12 %	9 %
Garanti, tilslagsprosent, antall	17 %	22 %	21 %

* Remburser er utelatt fra beregningen, da rembursen har en systematisk høy tilslagsprosent kombinert med høyt antall og relativt lave beløp.

** Arbeidet med søknader resulterer i en andel tilbud om garanti. En andel av tilbudene aksepteres, og garanti utstedes. Saksgangen fra søknad til garanti kan i spesielle tilfeller ta to-tre år, og det er naturlig å sammenligne opprinnelig søknadsmasse med hvor stor andel av disse som blir garanti. Tilslagsprosenten blir derfor fallende ettersom søknadsmassen ikke er ferdigbehandlet.

3. Årets aktiviteter og resultater

GIEKs merverdi for næringsliv og samfunn

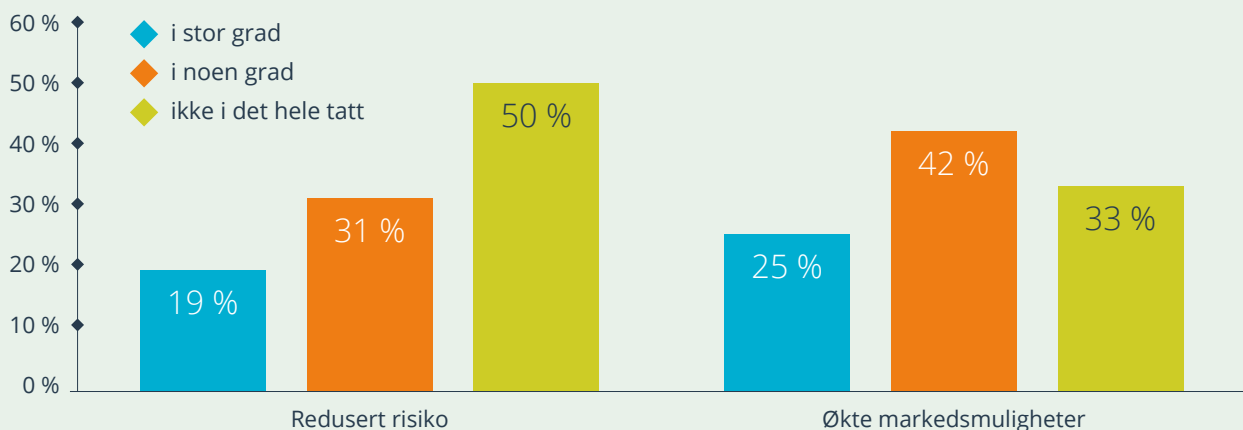
GIEK bidrar til samfunnet på tre grunnleggende måter: bedrifter får økt sannsynlighet for å kontraktere og finansiere; samfunnet oppnår sysselsetting og verdiskaping; og næringslivet får frigjort kapital til nye investeringer. Av 18,9 milliarder kroner i kontraktsverdier som GIEK bidro til i 2018 ville 11,2 ikke ha blitt realisert uten GIEK, en addisjonalitet på 55 prosent.^[1]

God tilgang på privat kapital er en avgjørende rammebetingelse for næringslivet. GIEK supplerer bankene med risikokapasitet og gir vekstimpulser til næringslivet. I alle transaksjoner tilrettelegger GIEK for eksport. I flere store saker har GIEK i tillegg utløst kontakter og investeringsbeslutninger, spesielt innen havnæringer. I tillegg bidro GIEK til å utløse utbygging av ny vindkraft i Nordland og Sogn og Fjordane ved å garantere for langsiktige kraftkontrakter.

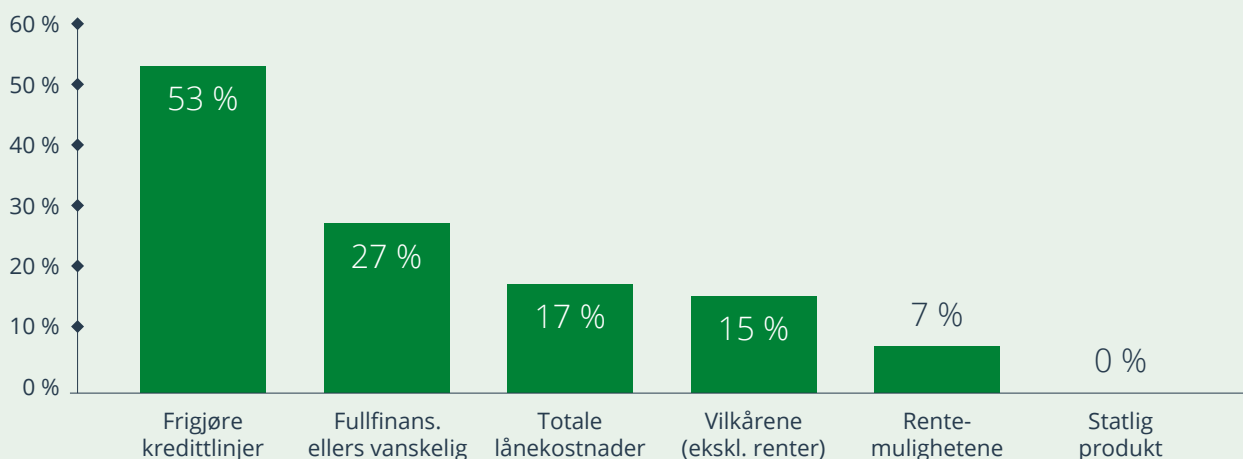
GIEKs viktigste effekt for kundene, slik de opplever det selv, var økte markedsmuligheter, redusert risiko og/eller frigjøring av kredittlinjer for å kunne investere mer (figur 5 og 6), ifølge Menon. Disse store transaksjonene med høy addisjonalitet innebar nærmere 4600 sysselsatte og 3,7 milliarder kroner i verdiskaping som ellers ville ha bortfalt uten våre garantier i 2018 (se figur 7).

[1] Menon gjennomfører kundeeffektundersøkelser parallelt for både GIEK og Eksportkreditt Norge. Analysene bygger på kundenes egne vurderinger samt statistiske modeller. Addisjonalitet innebærer at statens tjenester utløser mer forretning hos kundene enn de ellers ville ha hatt. Addisjonaliteten til Eksportkreditt Norge og GIEK kan ikke summeres, fordi flere transaksjoner inngår i beregningene av både Eksportkreditt Norges og GIEKs addisjonalitet. Denne rapporten inneholder GIEKs addisjonalitet uansett om långiveren var statlig eller privat bank.

Figur 5. GIEKs effekter for kundene (kilde: Menon)




Figur 6. Årsaker for å bruke GIEK (kilde: Menon)



3. Årets aktiviteter og resultater

Addisjonaliteten på enkeltsaker var nokså stabil fra 2017 til 2018, men de beregnede ringvirkningene ble lavere i 2018. Kundernes tilbakemeldinger antyder at den konjunktuelle situasjonen er en viktig forklaring. Kundernes finansielle situasjon har bedret seg, og de kommersielle bankene er nå villige til å tilby den nødvendige finanseringen uten garantier fra GIEK. Det er svært positivt at tilgangen på privat kapital er styrket i norsk næringsliv, og en lavere utløsende effekt fra GIEK er dermed helt normalt. Respondentene var imidlertid tydelige på at dette raskt kunne endre seg.

Figur 7. Sysselsettingseffekten av nye garantier i 2018 (kilde: Menon)



3. Årets aktiviteter og resultater

Markedsføring

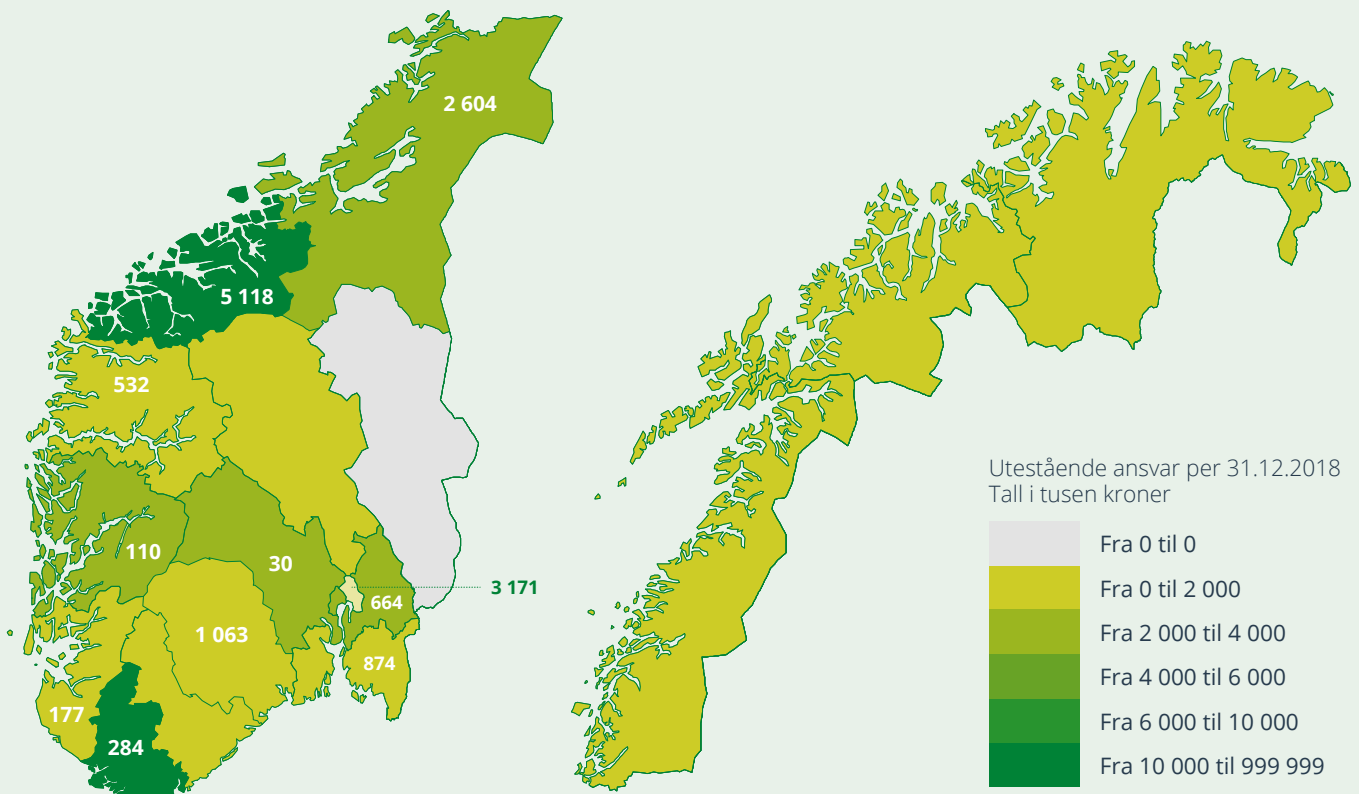
GIEK jobber målrettet overfor banker og bedrifter for å øke deres kjennskap til og kunnskap om garantitilbudet. I 2018 ble markedsføringen forsterket for å informere bedre om hele vårt garantitilbud og fange opp enda flere bedrifter som kan ha bruk for oss.

Nye personvernregler (GDPR) har ført til endringer i vår kontaktbase og nyhetsbrev som har redusert antallet vi når ved direkte kommunikasjon som nyhetsbrev. Som følge av dette ble markedsføringsaktiviteter i andre kanaler økt, samt at bruken av betalt annonsering og aktivitetsnivå i relevant fagpresse og i sosiale mediekkanaler er styrket. Et reklamekonsept er under utvikling for å øke kjennskap til og kunnskap om GIEK.

I markedsføringen samarbeider GIEK med Eksportkreditt Norge AS, GIEK Kredittforsikring AS og Innovasjon Norge.

Det gjøres et systematisk arbeid med markedsføring mot små og mellomstore bedrifter gjennom seminarer og kurs. Informasjon til og besøk i klynger, næringsforeninger og andre nettverk benyttes for å nå frem til flere bedriftsledere og bankrådgivere. I tillegg gjennomføres opplæringsmøter med banker i hele landet.

Den årlige Eksportkonferansen samler eksportører og er en viktig møteplass for eksportindustrien. Utdeling av Eksportprisen er en viktig del av Eksportkonferansen. I 2018 fikk Airthings fra Oslo prisen som årets eksportbedrift. Virksomheten utvikler og produserer målere for CO₂, radongass og andre skadelige gasser – med nyeste teknologi og kobling til internett. Det var 47 nominerte bedrifter fra alle næringer og bransjer, men med overvekt av virksomheter innenfor bioøkonomien og havrommet.



3. Årets aktiviteter og resultater

Næringsfordeling

Olje og gass er fortsatt den dominerende næringen i GIEKs garantiportefølje med 66 prosent av utestående ansvar ved utgangen av 2018, mot 79 prosent i 2017, som bidrar til at GIEKs konsentrasjonsrisiko knyttet til olje og gass er redusert.

Etterspørsel til GIEK fra andre næringer og på andre garantiløsninger har økt. Blant annet etter flere garantiløsninger til flere typer skip og skipsutstyr. GIEK kan gi garantier for lån til skip kjøpt ved norske verft og lån til rederier for skip bygget i utlandet med norsk utstyr (långivergaranti under alminnelig garantiordning), lån til norske verft for finansiering av skip i byggeperioden (byggelånsgarantiordningen) og lån til anskaffelse av skip som skal bygges og brukes i Norge (skipsgarantiordningen).

Stortinget utvidet rammen for byggelånsgarantiordningen fra fem til syv milliarder kroner i forbindelse med revidert nasjonalbudsjett i 2018. Et viktig eksempel på nye produkter er prøveordningen for garantier til kjøp av skip fra verft i Norge til bruk i Norge, lansert i 2018. Den nye ordningen er særlig aktuell ved finansiering av nye miljøvennlige norske ferger, brønnbåter og fiskefartøy. De første garantiene under skipsgarantiordningen gikk til bygging av flere batteridrevne ferger.

GIEKs garantiportefølje er knyttet opp mot 286 fartøy innen offshore, shipping, fiskeri og cruise. Hoveddelen er innen offshore med 248 fartøy. I tillegg har GIEK fordringer knyttet til 7 fartøy.

GIEK ser en økende trend i både antall og beløp for søknader fra sjømatnæringen. Både når det gjelder eksport av norske kapitalvarer og tjenester brukt innen oppdrett og fiskeri, samt finansiering til norske eksportører og deres underleverandører i Norge.

Kraftgarantiordningen ble for første gang benyttet i 2017 og det ble utstedt flere garantier i 2018. Kraftgarantier sikrer kontraktsoppnåelse og var en forutsetning for store bærekraftige kraftutbygginger. Selv om ordningen ikke direkte er eksportrettet ser vi at langsiktige kraftkontrakter er viktig for eksportørene. Det utestående ansvaret under ordningen er knyttet til utbygging av vindkraft.

GIEKs strategi innebærer at vi strekker oss lenger for bærekraftige prosjekter og fornybar energi, som garantier til batteridrevne ferger og bondgarantier til solkraft i 2018.

Tabell 9. Næringsfordeling av GIEKs garantiportefølje i 2018

NFD Næringsgruppe	NFD Produktgruppe	Gjeldende søknader MNOK 31.12.2018	Gjeldende tilbud MNOK 31.12.2018	Utestående ansvar MNOK 31.12.2018
Annen industri og øvrige næringer	Annet	23 815	12 938	12 626
	Skip og skipsutstyr	1 445	4 778	14 362
Fornybar energi	Annet		2 807	3 347
	Skip og skipsutstyr			209
Olje og gass	Annet	6 130	5 166	6 837
	Skip og skipsutstyr	1 597	6 809	50 653
Total		32 987	32 498	88 035

Rapportering for GIEKs mål

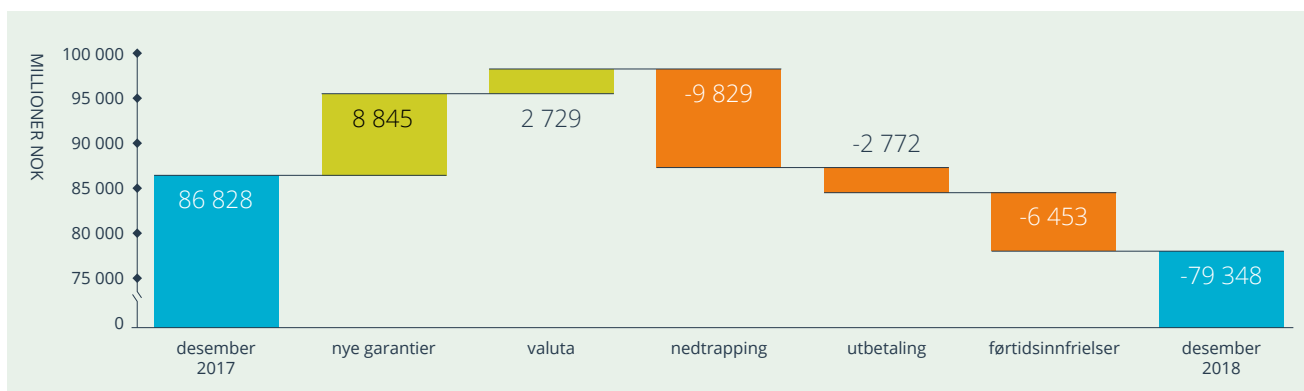
Styret vurderer den samlede måloppnåelsen for GIEK i 2018 som god. Bredden i garantiordninger og garantiløsninger etterspørres i større grad og gir samlet et bredt tilbud til norsk næringsliv. Under målene gis det en oversikt over aktiviteten på ordningene, mens det regnskapsførte resultatet for hver ordning omtales i kapittel 6. Mål 5 er at GIEKs garantiordninger skal gå i balanse over tid og det er styrets vurdering at alle ordninger oppfyller dette kravet.

For å nå målene har GIEK i strategiplanen for 2017–2020 en visjon om at vi skal bidra til eksport fra hele Norge til hele verden. Strategiplanen bygger på resultatkjedene som er utarbeidet sammen med NFD.

Mål 1: Bidra til eksportkontrakter ved å gi et konkurransedyktig eksportgarantitilbud og være et supplement til markedet.

Styrets vurdering er at GIEKs garantier utvider markedets kapasitet til å finansiere eksportkontrakter, og at de således er et supplement til det private finansieringstilbudet. Med den nye internasjonaliseringsgarantien og fjerningen av nedre beløpsgrense for produksjonslån, mener styret at GIEKs garantiløsninger er konkurransedyktige i forhold til andre land det er naturlig å sammenligne seg med.

Figur 9. Utestående ansvar på Alminnelig garantiordning – endringer i løpet av 2018



3. Årets aktiviteter og resultater

Aktivitet og resultat for alminnelig garantiordning

Figur 9 viser at GIEKs utestående ansvar i alminnelig garantiordning ble redusert fra 87 til 79 milliarder kroner i løpet av 2018. Størsteparten av reduksjonen skyldes nedtrapping av porteføljen på 10 milliarder kroner og førtidsinnfrielse på over 6 milliarder kroner hovedsakelig innenfor rigg-sektoren. En positiv effekt av førtidsinnfrielsene er reversering av tapsavsetningene for disse engasjementene.

I 2018 er avdragsutsettelse som er gitt i forbindelse med restruktureringer de siste årene for enkelte engasjement blitt erstattet med en samlet utbetaling. Dette bidrar også til nedgang av garantiporteføljen.

Valutaendringer hadde motsatt effekt og ga en økning i alminnelig garantiordning på 3 milliarder kroner.

Det største positive bidraget til volumet av utestående ansvar skyldes utstedelsen av nye garantier.

Det ble mottatt 149 nye søknader for og gitt tilbud om 157 nye garantier i 2018.

I løpet av året ble det utstedt 139 nye garantier for 9 milliarder kroner. Det er per 31.12.2018 et samlet utestående garantiansvar og gitt tilbud om garantier (bundet under rammen) på 112 milliarder kroner.

Aktivitet og resultat for U-landsordningen

U-landsordningen kan benyttes av GIEK dersom investeringen eller eksporten er utviklingsfremmende for et land som er definert av OECD som mellominntektsland eller lavere, og transaksjonen inneholder for høy risiko for den alminnelige garantiordningen.

Det er ikke gitt tilbud eller utstedt nye garantier i 2018. Per 31.12.2018 er det et utestående garantiansvar på 540 millioner kroner. Til sammen er det bundet 775 millioner kroner under rammen, og rammeutnyttelsen er på 24,6 prosent.

Mål 2: Medvirke til at byggelån oppnås på forretningsmessige vilkår.

Det har vært stor etterspørsel etter byggelånsgarantier. Garantirammene ble i forbindelse med revideringen av nasjonalbudsjettet for 2018 økt fra 5 til 7 milliarder kroner og GIEK har et samlet utestående garantiansvar på 4 milliarder kroner. Det er styrets vurdering at målsetningen for garantiordningen er nådd.

Gjennom byggelånsgarantier skal GIEK bidra til å sikre økt aktivitet ved norske verft, offshoreverksteder og lignende. Det er ikke et krav at byggene skal eksporteres for å kvalifisere for garanti. GIEK kan stille garantier for bankers byggelån til verft i Norge på like vilkår med finansinstitusjon eller bank. På denne måten kan GIEK bidra til at norske verft får de nødvendige byggelånene og derved kontrakter for bygging av skip.

Byggelånsgarantiordningen er godt kjent i markedet, både for verftene og de bankene som yter byggelån. Ordningen var i noen år i mindre bruk, men verftenes svekkede økonomi, rederes ønske om utsatt levering og bankenes ønske om å begrense størrelsen på sine byggelån innebærer at ordningen nå er svært etterspurt. Ordningen innebærer en deling av risiko med bank, og de bidrar derfor til markedsføring av ordningen.

Aktivitet og resultat for garantiordning for byggelån til skip, fartøy og innretninger til havs

Det er mottatt 12 nye søknader og gitt tilbud om 8 garantier i 2018.

Det ble utstedt ni nye garantier for 2 milliarder kroner og det er per 31.12.2018 et samlet utestående garantiansvar og gitt tilbud om garantier (bundet under rammen) på 4 milliarder kroner.

Mål 3: Medvirke til at langsiktige kraftavtaler inngås på forretningsmessige vilkår.

Det er styrets vurdering at kraftgarantien treffer et behov for garantier i kraftmarkedet, og at den bedrer den kraftkrevende industriens muligheter til å inngå langsiktige kraftavtaler på forretningsmessige vilkår.

GIEK skal medvirke til at aktørene på kraftmarkedet kan inngå langsiktige kraftavtaler på forretningsmessige vilkår gjennom å gi et tilbud av garantier for kraftavtaler.

Garantier kan stilles overfor kraftselger eller ovenfor finansinstitusjoner som finansierer kraftkjøp. Ordningen omfatter kun kraftavtaler med kraftintensiv industri innen visse næringer. En kraftavtale må ha en varighet på minst 7 og maksimum 25 år for å kunne bli omfattet av ordningen.

Aktivitet og resultat for garantiordningen for kraftintensiv industris kraftkjøp

Etter at den første kraftgarantien ble utstedt i 2017 er det i løpet av 2018 mottatt 4 nye søknader og gitt tilbud om 5 garantier.

I løpet av 2018 er det utstedt 2 nye garantier for 3,3 milliarder kroner og det er per 31.12.2018 et utestående garantiansvar for 4 milliarder kroner.

Mål 4: Medvirke til markedsmessig finansiering av skip som bygges ved verft i Norge når disse skipene skal brukes i Norge.

Det har vært god etterspørsel etter skipsgarantier og det er allerede utstedt garantier for 471 millioner kroner og gjeldende tilbud om garantier for 683 millioner kroner. Det er styrets vurdering at målsetningen for garantiordningen er nådd.

GIEK kan gi garanti for lån til anskaffelse og/eller større ombygginger av skip, når fartøyene helt eller delvis bygges ved verft i Norge og skal brukes i Norge. Det er ikke et krav at byggene skal eksporteres for å kvalifisere for garanti. GIEK kan stille garantier for lån på like vilkår med finansinstitusjon eller bank.

Gjennom skipsgarantier kan GIEK bidra til å sikre økt aktivitet ved norske verft og bidra til en fornying av skip og fartøy i trafikk i Norge og at byggingen eller ombyggingen skjer ved norske verft.

Dette er en treårig midlertidig ordning med en garantiramme på ti milliarder kroner. Ordningen innebærer en deling av risiko med bank, og bankene bidrar derfor til markedsføring av ordningen.

Aktivitet og resultat for garantiordningen for markedsmessig finansiering av skip som bygges ved verft i Norge når disse skipene skal brukes i Norge

Den nye skipsgarantiordningen utvider garantitilbudet for å støtte norsk verfts- og eksportindustri. Den første avtalen under garantiordningen ble stilt til KLP og dekker Fjord1-konsernets kjøp av ni elektriske ferjer som skal bygges ved Havyard og Fjellstrand verft. Garantien gir med dette økt aktivitet på norske verft og bidrar til å beholde kompetanse og arbeidsplasser i Norge. Det bygges miljøvennlige ferjer på Vestlandet som viser hvordan næringslivet leverer nye og bærekraftige løsninger.

Tabell 10. Skipsgarantiordningen

	Søknader	Tilbud	Garantier
<30 MNOK	0	0	0
30-100 MNOK	0	0	3
100-1000 MNOK	1	6	2
>1000 MNOK	0	1	0

Mål 5: Oppfylle kravet om at den enkelte ordning skal gå i balanse på lang sikt, inkludert eventuelle tapsfond.

Det er styrets vurdering at garantiordningene forventes å gå i balanse på lang sikt, og at likviditetssituasjonen er god.

Balansekravet er omtalt i *Hovedinstruks for Garantiinstituttet for eksportkreditt (GIEK)* og i Regelverk for Garantiinstituttet for eksportkredits (GIEKs) garantiordninger, avsnitt 2.1:

«Med *balanse* for de ulike garantiordningene menes det at det skal oppnås balanse mellom premier, gjenvinninger, finansinntekter og statlig tilskudd til tapsdekning på den ene siden, og administrasjonskostnader, finanskostnader og utbetaling under garantier på den andre siden. Regnskap for den enkelte garantiordning benyttes til å måle oppfyllelsen av balansekravet. Overføringer av kapital fra GIEK til statskassen skal synliggjøres i regnskapet for de ulike garantiordningene.»

I tildelingsbrevet for 2018 er dette nærmere presisert med at «GIEK skal ha tilstrekkelig kompetanse og kapasitet for risikovurdering i den enkelte sak. GIEK må i tillegg gjøre tiltak for å sikre verdier ved mislighold og for å begrense endelige tap ved utbetalinger under garantier.»

GIEK har en høy konsentrasjonsrisiko på bransje, land og enkeltkunder innenfor olje og gass. Denne eksponeringen er på vei ned og er nå på 66 prosent av utestående ansvar, en reduksjon fra 79 prosent i 2017.

GIEK beregner overholdelse av balansekravet i henhold til kravene i regelverket og tildelingsbrevet. Beregningen er utført for alminnelig garantiordning, kraftgarantiordningen og byggelånsordningen.

Garantiporteføljens sammensetning

GIEKs garantiordninger regnskapsføres separat, men summen av de samlede utestående garantiansvar og gitte tilbud om garantier (bundet under rammen) for ordningene er på 121 milliarder kroner. Av dette er 92 prosent under alminnelig garantiordning. Byggelåns-garantiordningen og kraftgarantiordningen utgjør hver 3 prosent, mens U-landsordningen og skipsgarantiordningen utgjør 1 prosent hver.

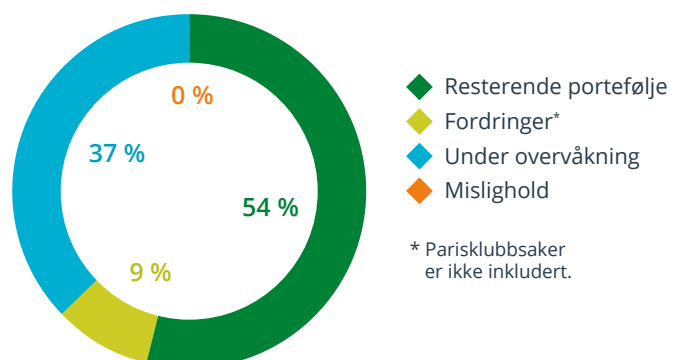
Tapsavsetninger

Tapsavsetningene er balanseposter, og består av individuelle og gruppevise avsetninger på utestående garantiansvar, samt nedskrivninger på fordringer. Endringer i disse størrelsene påvirker resultatet på garantiordningene. Tabell 11 viser GIEKs avsetninger for tap per garantiordning ved utgangen av året, se også omtale i prinsippnoten (note 1) og note 10 om avsetninger i fondsregnskapet.

Basert på kunnskap om markedet, garantiporteføljen og fordringene, samt prinsippene i forskrift om regnskapsmessig behandling av utlån og garantier i finansforetak (utlånsforskriften), foretar GIEK hvert halvår en vurdering av tapsavsetningene.

GIEK har en konservativ tilnærming til mulige problemsaker, og 46 prosent av GIEKs eksponering er knyttet til risikopunkter som overvåkes særskilt, enten fordi de GIEK-garanterte lånene er misligholdt, fordi det foreligger økt risiko for mislighold eller fordi GIEK har foretatt utbetalinger under garantiene og dermed selv er kreditor for fordringen mot debitor.

Figur 10. Overvåkning, mislighold og fordringer som andel av garantiporteføljen per 31.12.2018



Ved utbetaling under garanti overføres eksponeringen fra garanti/mislighold til fordring, se også note 12 i fondsregnskapet.

3. Årets aktiviteter og resultater

Tabell 11. Samlet oppstilling av garantiansvar, fordringer, tapsavsetninger og fondskapital 2018

Beløp i 1 000	AGO	ULA	BYG	KRA	SKI	GAM	SÆR	SUB
Garantiansvar	79 348 650	540 063	3 694 667	3 976 654	470 975	4 053	0	0
Avsetning for tap på garantiansvar	5 714 850	28 942	103 750	22 462	0	119	0	0
Sum fondskapital	5 068 204	554 671	41 882	-11 685	3 466	-682 512	7 299	0
Sum fondskapital og avsetning for tap på garantiansvar	10 783 054	583 613	145 632	10 776	3 466	-682 393	7 299	0
Fordringer i forbindelse med utbetaling under garantien	7 837 527	13 567	62 000	0	0	84 954	198 314	0
Nedskrivninger på fordringer	-2 084 301	-11 753	-62 000	0	0	-50 543	-195 544	0
Fordringer i moratorieavtaler	110 184	32 784	0	0	0	93 640	81 991	0
Nedskrivning på moratorieavtaler	-18 184	-6 899	0	0	0	-17 673	-76 857	0
Avsetning for tap i % av garantiansvar	7,2 %	5,4 %	2,8 %	0,6 %	0,0 %	2,9 %		
Nedskrivning i % av fordringer garanti	26,6 %	86,6 %	100,0 %			59,5 %	98,6 %	
Nedskrivning i % av fordringer moratorieavtaler	16,5 %	21,0 %				-18,9 %	93,7 %	
Sum fondskapital i % av garantiansvar	6,4 %	102,7 %	1,1 %	-0,3 %	0,7 %			
Sum fondskapital og avsetning for tap på garantiansvar i % av utestående garantiansvar	13,6 %	108,1 %	3,9 %	0,3 %	0,7 %			

AGO = Alminnelig garantiordning

ULA = U-landsordningen

BYG = Byggelånsgarantiordningen

KRA = Kraftgarantiordningen

SKI = Skipsgarantiordningen

GAM = Gammel alminnelig garantiordning

SÆR = Gamle særordninger

SUB = SUS-Baltikum 1999-2002

3. Årets aktiviteter og resultater

Tabell 12. Nøkkeltall fra kontantregnskapet 2018

Beløp i 1 000	AGO	ULA	BYG	KRA	SKI	GAM	SÆR	SUB
Innbetalinger av garantipremie*	1 195 873	11 588	45 233	26 208	0	-133	0	0
Innbetaling av gebyrinntekter	129 454	0	12 324	0	6 287	0	0	0
Innbetalinger av renter og utbytte	262 575	554	743	93	46	157	18	1
Tilbakeføring/gjenvinninger**	571 116	924	12 000	0	0	2 095	13	0
Erstatninger***	-2 771 584	0	-77 500	0	0	-14 705	0	0
Sum	-612 567	13 066	-7 201	26 301	6 333	-12 586	31	1

* Periodisering er trukket ut slik at tallet følger kontantprinsippet.

** Inkluderer gjenvinninger på moratorier.

*** Omkostninger er holdt utenom.

Tapsreducerende tiltak

Kreditrisiko

GIEK gjør grundige kreditt- og risikoanalyser ved alle transaksjoner før garantier utstedes. I garantienes løpetid har GIEK tett dialog med kundene og samarbeidende banker. GIEK gjør gjennom året egne vurderinger av risikoen i porteføljens mest utsatte eksponeringer og for porteføljen totalt. Det gjøres egne analyser av utviklingen i relevante segmenter og markeder.

Tapsrisikoen i de enkelte eksponeringer beregnes på grunnlag av selskapenes kontantstrømmer sett i forhold til deres forpliktelser, sikkerhetsverdiene og kundenes evne til å betjene sin gjeld. GIEK vurderer den samlede risikoen i porteføljen.

Mislighold og fordringer

GIEKs arbeid med problemsaker har som mål at staten skal unngå tap så langt det er mulig. Erfaringsmessig er det viktig å iverksette tiltak allerede før mislighold oppstår. Saker med økt risiko for mislighold følges derfor opp i en tidlig fase. En viktig del av GIEKs arbeid er å avklare risiko og alternative løsninger. I den forbindelse deltar GIEK (enten direkte eller via rådgivere) i forhandlingene mellom ulike interessenter, herunder debitor, aksjonærer, potensielle investorer, banker, obligasjonseiere og andre kreditorer. GIEK legger stor vekt på et tett samarbeid med bankene.

I enkelte saker er det imidlertid ikke mulig å finne løsninger som fører til at debitor kan betjene de GIEK-garanterte lånene som opprinnelig avtalt. I så fall må GIEK normalt foreta en hel eller delvis utbetaling under garantien.

Også i disse tilfellene arbeider GIEK aktivt med å avklare alternative løsninger for gjenvinning og dermed sikre statens verdier på best mulig måte. Aktuelle virkemidler er sikring av pantsatte eiendeler, realisasjon av sikkerheter, konvertering av garantier og fordringer til eierandeler og forhandlinger med involverte parter i den forbindelse. Se figur på side 83.

Valuta

I porteføljen er det stor eksponering mot utenlandsk valuta. Endringer i kronekursen har en effekt på inntekter, utestående ansvar og tapsavsetninger. Garantiordningenes direkte valutaeksponering i USD og EUR er en funksjon av verddivurderte fordringer, bankinnskudd og avsetningene som gjøres for garantiansvar, jf. note 5.

Valutabeholdningene for garantier under alminnelig ordning balanseres ved større endringer i porteføljen, normalt i forbindelse med halvårslutt. Dagens praksis er med på å redusere risikoen. Det er ikke etablert tilsvarende mekanismer for øvrige garantiordninger.

3. Årets aktiviteter og resultater

Forvaltning av midlertidig eierskap

GIEK har fullmakt til å erverve og avhende aksjer og opsjoner med formål å få dekning for krav i misligholds- og gjenvinningssaker, i misligholds- og gjenvinningssaker, jf. romertallsvedtak XV Prop. 1 S (2017–2018) for Nærings- og fiskeridepartementet. Eierskapet skal være midlertidig. Formålet med fullmakten er å gi GIEK handlingsrom til å sikre statens verdier i situasjoner med mislighold. Siden GIEK er en forvaltningsbedrift og en del av statens juridiske enhet, er det staten som eier aksjer og opsjoner som GIEK erverver i forbindelse med misligholdssaker. GIEK har fått fullmakt av Nærings- og fiskeridepartementet til å forvalte statens eierinteresser i selskaper hvor GIEK erverver aksjer som følge av misligholds- og gjenvinningssaker.

Videre har GIEK fullmakt til å opprette og drifte et holdingselskap, jf. romertallsfullmakt XVII i Prop. 1 S (2017-2018). Holdingselskapets formål er å forvalte eierandeler som følge av misligholds- og gjenvinningssaker under GIEKs Alminnelig garantiordning. Holdingselskapet skal være midlertidig og avvikles når markedssituasjonen bedres og det er få gjenstående selskaper i porteføljen.

Fullmaktene stiller GIEK på lik linje med andre parter i forhandlinger og kan styrke kreditorene samlet. Fullmaktene bidrar GIEKs arbeid for å sikre statens verdier i situasjoner med mislighold, og for å nå målet om at garantiordningene skal gå i balanse på lang sikt.

Oppfølgingen av midlertidig eierskap gjøres i henhold til «retningslinjer for forvaltningen av selskap som staten eier som følge av misligholds- og gjenvinningssaker i GIEK». GIEK organiserer midlertidig eierskap av aksjer i Box Topco AS som GIEK forvalter på vegne av staten.

Box Topco har i 2018 hatt hel- eller deleierskap i følgende selskaper (eierandel per 31.12.2018 i parentes):

- ♦ Box Holdco AS (100 pst.)
- ♦ Skandi Aukra AS (25 pst.)
- ♦ FPSO Invest Designated Activity Company (40 pst)
- ♦ Solstad Farstad ASA (nå Solstad Offshore ASA, 0 pst.)
- ♦ Havila Shipping ASA (0 pst.)

Box Holdco AS er forøvrig eier av 51,75 prosent av aksjene i Chalfont Shipping Ltd, som nå er et tomt selskap som skal avvikles.

Den 28.2.2019 endret Box Topco AS navn til Støperigata Holding AS og Box Holdco AS endret navn til Støperigata Offshore AS.

3. Årets aktiviteter og resultater

Parisklubbsaker

GIEK hadde 319 millioner kroner utestående i Parisklubbsaker per 31.12.2018 (340 millioner kroner i 2017), hvorav 78 millioner kroner er misligholdt. I tillegg kommer påløpte forsinkelsesrenter.

Pakistan er det største debitorlandet, med 167 millioner kroner utestående, etterfulgt av Sudan med 78 millioner kroner utestående (i misligholdt) og Serbia med 37 millioner kroner utestående.

Reduksjonen i utestående ansvar fra 2017 forklares med innbetalinger fra Pakistan, Egypt, Indonesia og Serbia, samt variasjoner i USD-kursen (økt siden 31.12.17).

Misligholdt på 78 millioner kroner er på Sudan, og tilsvarer misligholdt hovedstoler, uten forfalte renter, og uten forsinkelsesrenter.

Det har ikke vært restruktureringsforhandlinger i Parisklubben i 2018. Parisklubben fokuserer for tiden arbeidet på metodologiske spørsmål, særlig knyttet til nytt gjeldsopptak hos post-HIPC land (land som allerede har fått Heavily Indebted Poor Countries [HIPC]-behandling). Land som fikk ettergitt store summer de siste ti årene er igjen i gjeldsnød, ofte med høyere andeler gjeld til BNP enn når disse kvalifiserte til HIPC.

Det jobbes også aktivt med å tiltrekke seg nye medlemmer. Kina har deltatt som observatør i snart fem år, og India vil delta på sitt første møte som observatør i februar 2019. Formålet er å sikre at Parisklubben forblir en relevant arena for behandlingen av stats-gjeld-relaterte spørsmål, samtidig som store, nye kreditorer blir kjent med klubbens arbeid for bærekraftig finansiering. Det jobbes parallelt i G20 mot større grad av ansvarlighet/bærekraft ved finansiering av prosjekter i lavinntektsland med offentlige kjøpere. Internasjonale Finansinstitusjoner anmodes om å gjøre det samme.

Ved utgangen av 2018 gjenstår 834 millioner kroner i gjeldsplanen. Den ubrukte delen av gjeldsplanen fordeler seg på fire millioner kroner for særordningen og 830 millioner kroner for gammel alminnelig ordning.

3. Årets aktiviteter og resultater

Administrasjonsregnskapet

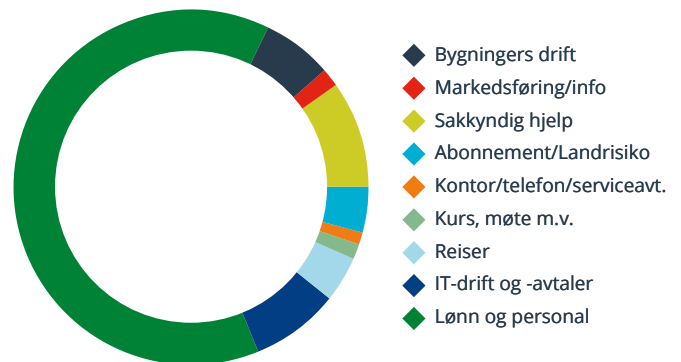
Garantiordningene har ingen ansatte. Alle tjenester leveres fra GIEKs administrasjon og belastes den enkelte garantiordning etter en forhåndsdefinert fordelingsnøkkel, som vist i tabell 13. Administrasjonsregnskapet rapporteres i henhold til rundskriv R-115 fra Finansdepartementet.

GIEK drives effektivt gitt den risiko forvaltningsbedriften er eksponert for.

Tabell 13. Administrasjonsregnskapet fordelt på garantiordninger

Ordning	Andel
Alminnelig Garantiordning	91,02 %
Byggelånsordning	3,95 %
Kraftordningen	3,80 %
U-landsordning	0,89 %
Skipsgarantiordning	0,26 %
Gml. Alminnelig Ordning	0,05 %
Gamle særordninger	0,02 %
SUS-Baltikum	0,00 %

Figur 11. Administrasjonsregnskap 2018



Tabell 14. Administrasjonsregnskap på kontogruppe (i 1 000 kr)

Kontogruppe	Regnskap 2016	Regnskap 2017	Regnskap 2018
Lønn og personal	105 100	111 078	116 656
IT-drift og -avtaler	19 509	13 308	14 606
Reiser	6 243	5 232	7 648
Kurs, møte m.v.	3 123	2 922	2 775
Kontor/telefon/serviceavt.	4 097	2 294	1 999
Abonnement/Landrisiko	8 106	5 899	7 808
Sakkyndig hjelp	14 247	11 989	17 825
Markedsføring/info	2 386	1 730	2 890
Diverse utgifter	59	68	87
Bygningers drift	11 005	11 001	12 134
Sum driftsutgifter	173 875	165 521	184 427

3. Årets aktiviteter og resultater

Tabell 15. Kostnads- og inntektsutvikling siste tre år

År	Adm.kost. i tusen	Økning i adm.kost.	Økning i inntekter fondsregnskap
2016	173 875	9,7 %	-6,9 %
2017	165 521	-4,8 %	1,0 %
2018	184 427	11,4 %	11,5 %

Tabell 16. Utvalgte tilleggstill siste tre år

År	Effektivitet adm./innt.	Ansvar/ årsverk	Avsetn/ ansvar
2016	11,0 %	1 060 799	5,1 %
2017	10,3 %	1 008 359	6,0 %
2018	10,3 %	973 839	6,7 %

Innt. – Garantiiinntekter (garantipremie og gebyrinntekter).

Ansvar – Utestående garantiansvar alle ordninger.

Avsetn. – Tapsavsetning på garantiansvar i milliarder kroner.

Som vist i tabell 14 har andelen lønnsutgifter av administrasjonsutgiftene vært drøyt 50 prosent, noe lavere andel i 2018 enn i 2017. Sammenliknet med 2016 og 2017 er utgiftene til konsulenter noe høyere både i kroner og prosent, som skyldes arbeid i HR og kommunikasjon.

Faktiske lønnskostnader i 2018, inkludert overtid, er under budsjett. Det er brukt mer enn budsjettert på til prosjekt med nytt CRM-system. Det har vært høyere reiseaktivitet enn planlagt. Totalt har GIEK i 2018 brukt 184 millioner kroner, mot et budsjett på 188 millioner kroner.

Effektiviteten målt ved driftsutgifter mot inntekter fra garantiordningene har holdt seg ganske stabil.

Utestående garantiansvar per årsverk er lavere i 2018 enn foregående år, som henger sammen med utviklingen i det samlede utestående ansvaret for alle ordningene, jf. tabell 16.

Kundetilfredshet

GIEKs kunder er norske bedrifter, norske og utenlandske banker eller utenlandske kjøpere. Hvem av dem som sender inn søknaden, betaler premieinntekt og er ansvarlig under avtalen, varierer fra garanti til garanti. Vi ønsker at både kunden og øvrige sentrale kontraktsparter skal oppleve oss som profesjonelle og kompetente.

På en skala fra 1 til 5, der 1 er svært dårlig og 5 er svært bra, scorer GIEK i gjennomsnitt 4,2 på spørsmålet om respondentenes totalinntrykk og 4,4 på forståelsen for kundens virksomhet og finansielle behov.

Øvrig rapportering

GIEKs betydning for små og mellomstore bedrifter

GIEKs garantier benyttes både til store og små prosjekter, og av store, små og mellomstore bedrifter. I 2018 har 15 prosent av nytt garantiansvar i kroner opphav i saker der eksportør er en liten eller mellomstor bedrift, og mer enn halvparten av garantiene er fra små eller mellomstore bedrifter.

Prosjektstørrelse er det samlede beløp et (eksport-) prosjekt koster. Av dette er en andel knyttet til norske kontrakter, og av dette igjen garanterer GIEK for en andel av lånefinansieringen for kontrakten.

52 prosent av utstedt garantivolum for prosjekter under en milliard kroner er til små og mellomstore bedrifter.

Statistikken er basert på observasjoner av bedriftenes størrelse, hvor små og mellomstore bedrifter er definert ut fra EUs definisjon: Bedrifter med mindre enn 250 ansatte, omsetning på under 50 millioner Euro og balanse på under 43 millioner Euro.

Eksportkreditt Norge og GIEK leverte i 2018 en redegjørelse om eksportfinansieringstilbudet for små og mellomstore bedrifter til Nærings- og fiskeridepartementet. En oversikt over andre lands eksportfinansieringstilbud rettet mot små og mellomstore bedrifter ble levert i februar 2019.

Norsk interesse

GIEK skal fremme norsk eksport og norske investeringer i utlandet. Vanligvis betyr dette at GIEK garanterer for kontrakter der det som eksporteres er norskprodusert. I henhold til GIEKs vedtekter har GIEK en utvidet mulighet til å utstede garantier i saker som faller utenfor de vanlige vilkårene for eksportgaranti, men der finansieringen av eksporttransaksjonen likevel må anses å fremme norsk (økonomisk) interesse i betydelig grad.

Én sak ble vurdert i forhold til hjemlene for norsk interesse i løpet av 2018, men ingen garantier eller tilbud er utstedt.

Tabell 17. Nye garantier utstedt i 2018:

Eksportør:	MNOK	Andel	Antall	Andel
SMB	1 866	13 %	34	22 %
Stor	12 534	87 %	121	78 %
Sum	14 400	100 %	155	100 %

Prosjektstørrelse	<30 MNOK	30-100 MNOK	100-1000 MNOK	>1000 MNOK
Antall	89	13	21	32
Beløp	1 490	574	3 823	8 513

Av dette: SMB				
Antall	25	4	3	2
Beløp	102	103	822	839

3. Årets aktiviteter og resultater

Beredskapsordningen for varekrigsforsikring

Beredskapsordningen for statlig varekrigsforsikring (BSV) trådte i kraft 1.1.2004 i henhold til Lov om statlig varekrigsforsikring av 2003-12-12 nr.115. Denne rapporten avgis av GIEK som sekretariat i henhold til avtale av 16.12.2003 med Nærings- og fiskeridepartementet.

Nærings- og fiskeridepartementet har ansvar for statens beredskapsordning for varekrigsforsikring. Ordningen skal opprettholde og stimulere transport av varer i en krise- eller krigssituasjon der det private tilbud om transportforsikring bortfaller. For å ivareta oppgaven er det inngått avtale med GIEK om sekretariatsfunksjon, og det er oppnevnt et Forsikringsforum.

Når forsikringstilbudet ikke er aktivert, samarbeider disse tre aktørene med å vurdere å etablere tiltak for en god beredskap. GIEK som sekretariat ivaretar det meste av praktisk arbeid, departementet har strategisk ansvar og Forsikringsforum gir faglige innspill.

Dersom ordningen aktiveres, vil det uformelle samarbeidet erstattes med en formell struktur der departementet gir instruks og fullmakter til et styre som har ansvar for sekretariatets daglige drift og ledelse. Styret oppnevnes av departementet. Sekretariatet (GIEK) skal gi direkte forsikring, og utvides med den kompetanse og antall personer den konkrete situasjonen tilsier.

Sekretariatet

GIEKs administrerende direktør er formelt ansvarlig overfor NFD for GIEKs arbeid med BSV. Seniorrådgiver Nikolai Østråt Owe er kontaktpersonen i sekretariatet. Han har hatt ansvaret for den daglige driften og oppfølgingen av ordningen. Advokat Rolf O. Tjugum bistår på det juridiske området.

Regnskap 2018

Regnskapet viser at det ble brukt 250 000 kroner på personalkostnader, som i hovedsak dekker tiden kontaktpersonen Owe og juridisk rådgiver Tjugum har brukt på arbeidet med ordningen. GIEK regner også med i personal-kostnadene tidsbruken til IT personal på kontroll av BSV-programmet på GIEKs servere, samt administrasjons-personal for regnskapsføring av BSV-relaterte poster. Disse kostnadene er sjablongmessig fastsatt av GIEKs personalavdeling.

I tillegg kommer husleie på 85 000 kroner. IKT og Inventar på 50 000 kroner dekker COWI IT-support for BSV-programvaren, varekrig.no nettstedet, samt kontortjenester for 15 000 kroner.

Forsikringsforum

Forsikringsforumet skal bl.a. holde departementet løpende orientert om hovedtrender i transportforsikringsmarkedet generelt – både nasjonalt og internasjonalt. Her er også reassuransemarkedet tatt med. Medlemmene i Forsikringsforum skal påføre og foreslå tiltak for departementet dersom situasjonen for en aktivisering av ordningen skulle nærme seg. I 2018 har ikke GIEK og/eller Forsikringsforum gitt departementet råd om å aktivere ordningen. Det har heller ikke oppstått situasjoner der det har vært tvil om det burde gis slikt råd.

Regnskap for sekretariatsfunksjonen for statlig varekrigsforsikring 2018

Beredskapsordningens kostnader er hovedsakelig sjablonmessig fastsatt, som andel av GIEKs driftskostnader. Kostnadene er i sum det GIEK anser som nødvendig for å ivareta ansvaret for sekretariatsfunksjonen for BSV.

Type kostnad (NOK)	2018	2017
Personalkostnader	250 000	250 000
Husleie m.m.	85 000	85 000
IKT og inventar	50 000	50 000
Kontortjenester	15 000	15 000
Sum	400 000	400 000

Styring og kontroll i virksomheten

Det er styrets vurdering at GIEKs system for styring og kontroll, herunder det etablerte internkontrollsystemet, er tilfredsstillende og bidrar til at GIEK vil nå mål og prioriteringer gitt i tildelingsbrevet. Styret støtter opp om administrasjonens ambisjonsnivå for internkontrollarbeidet, og gjør oppmerksom på at ambisjonen jevnlig må evalueres basert på de til enhver tid gjeldene rammebetingelser og markedssituasjon.

Internkontroll og risikohåndtering

GIEK utsteder garantier på vegne av staten i internasjonale finansielle transaksjoner. God styring og kontroll er viktig for å sikre at virksomheten har en forsvarlig drift, styres mot fastsatte mål og prioriteringer fra Nærings- og fiskeridepartementet. Risikostyring og internkontroll er viktig for å sikre måloppnåelse samt avdekke og håndtere risiko som GIEK eksponeres mot. I henhold til hovedinstruksen er det styret som har ansvar for at GIEK har en effektiv styring og kontroll.

Risikostyringen i GIEK omfatter rutiner og prosedyrer som utøves av GIEKs medarbeidere på alle nivåer i deres daglige virke. I tillegg gjennomfører internrevisor en uavhengig kontroll av om risikostyringen er målrettet, effektiv og fungerer som forutsatt. Hovedinstruksen gir styret det overordnede ansvar for at GIEK har hensiktsmessige systemer for risikostyring og internkontroll. Risikostyringen i GIEK skal følge Økonomiregelverkets føringer og DFØs veiledere, gi rimelig trygghet for at GIEK når de fastsatte mål og prioriteringer, samt har en effektiv og pålitelig drift og følger lover og regler.

En helhetlig tilnærming til risikostyring omfatter i tillegg til den operative og forretningsmessige risikostyringen, alt risikorelatert arbeid på alle nivåer og områder av GIEK. Risikostyringen skal støtte opp om mål og resultatkrav som pålitelig regnskapsrapportering og økonomiforvaltning og overholdelse av lover og regler.

I utviklingen av en hensiktsmessig og effektiv styring og kontroll i GIEK er det lagt vekt på at denne skal være tilpasset GIEKs risiko, ansvar og størrelse.

Risikostyring og internkontroll

GIEK følger økonomireglementet i staten hvor det stilles krav til virksomhetens internkontroll. Virksomheten skal etablere systemer og rutiner med innebygd intern kontroll. GIEK er også pålagt å følge øvrige lover og regler, noe som stiller ytterligere krav til internkontroll, hvor internkontroll er en prosess gjennomført av GIEKs styre, ledelse, og medarbeidere. Internkontrollen må jevnlig justeres og oppdateres i takt med endring i forutsetninger, risiko og rammer.

Måling av risiko

GIEK har de siste årene arbeidet aktivt med å videreutvikle og implementere helhetlig operasjonell risikostyring som en integrert del av de øvrige prosessene, samt i mål og resultatstyringen.

Høsten 2018 gjennomførte GIEK en egevaluering av modenhet på styring og kontroll. Evalueringen undersøkte både nåværende modenhet og ambisjonsnivået på styring og internkontroll. Evalueringen bygger på verktøy utviklet av DFØ som igjen er basert på COSO-rammeverket og kravene i Økonomireglementet. GIEK har tilpasset verktøyet med elementer fra Finanstilsynets modul for styring og kontroll. Evalueringen gjennomføres hvert tredje år.

Resultatene viser at GIEK siden forrige evaluering i 2015 har beveget seg mot målet som den gang ble definert. Fremtidig ambisjon er kun marginalt høyere, men vil løpende være gjenstand for evaluering i tilfelle rammebetingelsene endrer seg. De seneste årene er det igangsatt en rekke aktiviteter for å forsterke styring og kontroll.

4. Styring og kontroll i virksomheten

Mange av disse er fullført og implementert, og noen er planlagt implementert i løpet av 2019. Implementeringen av de planlagte tiltakene vil ytterligere løfte nivået på styring og kontroll. For å sikre langsiktig god styring og kontroll er det nødvendig å kontinuerlig jobbe med evaluering og forbedringer.

Internrevisjonen i GIEK har i 2018 fulgt den styregodkjente risikobaserte årsplanen for internrevisjonen. Prosjektene har omfattet GIEKs hovedprosesser slik som garanti-prosessen, nye garantier, IT drifts- og kontinuitetsplaner, samt etterlevelse av det etiske regelverk. I tillegg har internrevisjonen støttet GIEK i arbeid med kredittrisiko, risikostyring, samt at de har gitt uavhengige uttalelser om etterlevelse av EFTAs regelverk knyttet til kraftgaranti-ordningen. Internrevisjonen gjør vurderinger av kvalitet i risikostyringsprosessen, Kvalitet og effektivitet i utforming av rutiner/prosesser, samt at de tester etterlevelse av rutiner/prosesser. Internrevisjonen har ikke funnet vesentlige svakheter i internkontrollsystemet i de gjennomførte revisjoner i 2018, men har kommet med noen forbedringsforslag som administrasjonen følger opp.

Riksrevisjonen gjennomfører revisjon av fondsregnskapet og administrasjonsregnskapet. I årsoppgjørrevisjonen gjør også Riksrevisjonen en vurdering av internkontrollsystemet i GIEK. Det er ikke identifisert alvorlige svakheter i henholdsvis interimis- og årsoppgjørrevisjonen for 2018, og administrasjonen tar identifiserte forbedringsforslag til etterretning.

Basert på det etablerte systemet for risikostyring og internkontroll, GIEKs egen evaluering av nåværende og fremtidig ambisjonsnivå samt Internrevisors og Riksrevisjonens vurdering av ovennevnte, vurderer styret at internkontrollen og administrasjonens arbeid med å videreutvikle og styrke den interne kontrollen i GIEK er tilfredsstillende.

Restrukturerings- og misligholdssaker

En debitor kan komme under særskilt overvåkning når sannsynligheten for mislighold øker. Saker/debitorer som settes under særskilt overvåkning følges tettere opp enn ordinære risikopunkter.

På grunn av svekkede markedsutsikter innen oljeservice, har mange av GIEKs kunder bedt om avdragsutsettelse og lettelse i betingelsene i låneavtalene. Flere av selskapene har gjennomført restruktureringer med endrede gjeldsbetingelser og avdragsstruktur.

Arbeidet med restruktureringer er krevende og involverer som regel forhandlinger med eiere og obligasjonsinvestorer. Sakene er forskjellige og løsningene individuelle. I forhandlingene skal GIEK unngå usaklig forskjellbehandling, og har en tilnærming på linje med øvrige bankkreditorer med sikte på å redusere tapsrisiko gjennom langsiktige løsninger der alle parter i kapitalstrukturen bidrar.

Selv om mange av garantiene er basert på enkeltstående fartøy, er de fleste skipseiende selskap sårbare for utviklingen i selskapsgruppen som helhet. Garantiene er ofte knyttet til et spesialforetak opprettet for å eie fartøy som det er utstedt garanti for. Selskapene er ofte knyttet sammen gjennom morselskapsgarantier, kryss-sikkerheter eller andre mekanismer, og det er derfor naturlig å vurdere selskapene i sammenheng.

Mer om GIEKs tapsreducerende tiltak i omtalen av mål 5 (balansekravet) i kapittel 3.

Bærekraft (miljø- og menneskerettighetsvurdering)

GIEK vurderer risiko knyttet til miljø og sosiale forhold i prosjektene for å påse at standarder og krav ivaretas. GIEKs policy og prosedyrer bygger på OECDs retningslinjer for miljø og sosiale due diligence (OECD Common Approaches) og FNs veiledende prinsipper for næringsliv og menneskerettigheter.

Det har blitt større oppmerksomhet på at bedriften selv skal vurdere risiko mot brudd på menneskerettigheter, og GIEK har vært aktiv i å støtte opp om dette. Oppmerksomheten har vært på verdikjedene til bedriftene, og hvordan best bruke ledelsessystemer for å ivareta krav til etterlevelse av både internasjonale og lokale lover, samt hvordan begrense og unngå eventuell negativ innvirkning på miljø og menneskerettigheter.

4. Styring og kontroll i virksomheten

Due diligence av transaksjonene antas slik at saker som vurderes å inneholde høy risiko knyttet til miljø og sosiale forhold må dokumentere at de overholder internasjonale standarder. Det er i hovedsak IFC Performance Standards. Informasjon om disse sakene publiseres på giek.no.

GIEK stiller krav til arbeidsforholdene og HMS ved utenlandske verft. GIEK gjennomfører selvstendige vurderinger i tråd med føringer fra eier. Vurderingene ble gjennomført av tredjepartskonsulenter og/eller GIEK. I enkelte saker stiller GIEK krav til forbedring av forhold ved verftene, samt identifisering og oppfølging av forbedringstiltak. Det legges vekt på god dialog med kundene, verftene og andre involverte parter.

Risiko for korrupsjon blir inkludert i vurderingen av alle garantisøknader. Eksportør og låntaker må, før utbetaling av lånet, avgi erklæringer etter beste skjønn om at den kommersielle kontrakten og alle forhold knyttet til denne er fri for korrupsjon. Tilsvarende gjelder finansieringen av kontrakten. Andre parter, samt eksportør og låntakers øvrige forretningsvirksomhet, vil også kunne bli vurdert og/eller kontrollert for å redusere risikoen for at det har forekommet korrupsjon i transaksjoner der GIEK tar del. Etter utstedelse følges store saker opp gjennom garanti-perioden.

GIEK følger gjeldende lover, regler og OECD Council Recommendation on Bribery and Officially Supported Export Credits, og vurderingen av risikoen for brudd på relevante korrupsjonsregelverk blir vurdert i både kredittkomiteen og, når aktuelt, i styremøter.

Sikkerhet og beredskap

Beredskapstenkning og arbeidet med samfunnssikkerhet er integrert i GIEKs organisasjon gjennom opplæring, trening og kommunikasjon. GIEK har etablert en struktur på beredskapsområdet som legger til rette for kontroll, oppfølging og rapportering. Det er tydelig hvilken funksjon i organisasjonen som har ansvar for sikkerhet og beredskap. Beredskapsplanen i GIEK inneholder en beskrivelse av roller og ansvar, og hvordan man skal håndtere forskjellige beredskapssituasjoner (tiltakskort). Planen oppdateres årlig. Det ble gjennomført en kriseøvelse i 2018.

Informasjonssikkerhetsarbeidet i GIEK er integrert i virksomhetsstyringen som en del av strategiarbeidet, risikovurdering, interne rutiner, internrevisjon, løpende informasjon på intranett, og opplæring. Styringssystem for informasjonssikkerhet er basert på ISO 27001 og føringer i nasjonal strategi og handlingsplan for informasjonssikkerhet og DIFIs referanse katalog.

GIEKs system, rutiner og risikovurderinger av kjerneprosessene gjennomgås årlig av internrevisor og Riksrevisjonen. Nasjonal sikkerhetsmyndighet gjennomførte høsten 2018 en penetrasjonstest av GIEK og anbefalingene fra testen vil bli brukt til å eventuelt forbedre tekniske løsninger og sikkerhetskulturen i GIEK i årene fremover.

Arbeidslivskriminalitet

GIEK har som offentlig oppdragsgiver og innkjøper av varer og tjenester et ansvar for å motvirke arbeidslivskriminalitet. GIEKs konkurransedokumenter har krav som skal forebygge arbeidslivskriminalitet.

For å sikre at våre leverandører følger lover og regler er det kontraktsfestet at leverandøren ikke skal ha dårligere lønns- og arbeidsvilkår enn det som følger av gjeldende allmenngjøringsforskrifter der slike gjelder, alternativt landsomfattende tariffavtaler. GIEK har gjort en vurdering av våre kontrakter og funnet at dette er relevant å følge opp i vår renholdsavtale. Vår leverandør er godkjent i renholdsregisteret. Det er videre kontraktsfestet at GIEK kan kontrollere arbeidsforhold og betingelser.

Digitalisering og effektivisering

I 2018 har GIEK styrket arbeidet med digitalisering. Det er mange aktiviteter som er under arbeid og som vil gi effekt i 2019. GIEKs digitale løsninger moderniseres, kunderettes i større grad og legges til dels ut i skyen. På samme tid baserer arbeidet seg på at dagens kjernesystemer skal utnyttes i best mulig grad.

GIEK etablerte i 2018 en digital strategi. GIEK ønsker at kunden skal ha muligheten til et digitalt førstevalg, og mener at digitalisering bidrar til å effektivisere tilbudet fra GIEK. Det er et mål å bedre bedriftenes konkurransekraft (ved GIEKs tjenester), og dette vil bidra til å fremme norsk eksport og GIEKs kunders interesser.

4. Styring og kontroll i virksomheten

Viktige satsingsområder for kundenære digitaliseringsprosjekter er et prosjekt for utvikling av API og digital tjenesteutvikling for kunder og partnere. I tillegg jobbes det med saksbehandlernære digitaliseringsprosjekter som innføringen av et CRM-system for å digitalisere interne prosesser. Prosjektet er forsinket og ferdigstilles i løpet av 2019.

GIEK etablerte i 2018 rollen som digitaliseringssjef for å holde fokus på digitalisering i organisasjonen og strukturere ressursbruken.

Også i 2018 har Eksportkreditt og GIEK samarbeidet i flere prosjekter for å bedre dialogen for kunden mot de to organisasjonene og for å utdype dialogen organisasjonene i mellom.

I sum er GIEK underveis mot en digitalisert fremtid. Fremdriften er god, med potensiale for mer aktivitet og fremdrift i 2019.

Personal og arbeidsmiljø

Arbeidsmiljø og organisasjonsutvikling

GIEKs administrasjon besto ved utgangen av 2018 av 94 ansatte i 90,4 årsverk (hvorav 2 ansatte var i permisjon).

Organisasjonsjustering

Med virkning fra 1. oktober gjennomførte GIEK en organisasjonsjustering og omfordeling av ansvar og arbeidsoppgaver i stab- og støttefunksjonene. Garantiavdelingene ble i denne omgang ikke omfattet av organisasjonsendringen.

Organisasjonsendringen medførte følgende endringer:

- Det ble opprettet en avdeling for Strategi og forretningsstøtte og en avdeling med ansvar for Juridiske og regulatoriske områder.
- Kredittseksjonen ble lagt ned og arbeidsoppgavene fra seksjonen ble fordelt mellom Analyse- og Økonomiseksjonene.
- Det ble opprettet en ny stilling som skal ivareta Digitalisering i GIEK.
- Det ble opprettet en stilling som skal ivareta Midlertidig eierskap.
- Kredittsjef og seksjon Virksomhetsstyring og compliance vil ha rapporteringslinjer direkte til adm. direktør.

Endringene var gjenstand for drøfting og forhandlinger med GIEKS tillitsvalgte.

Leder- og medarbeiderutvikling

GIEK opprettholder fokus på lederutvikling og har etablert et Lederforum for å sikre god informasjonsflyt og harmonisering av ledelsespraksis i virksomheten. Ledere med personalansvar møtes jevnlig for opplæring, refleksjon og erfaringsdeling og for å sikre at ledelsesprosesser er forstått og blir gjennomført etter intensjonen.

Ledergruppens sammensetning er noe endret og gruppen har gjennomført en samling med ekstern konsulent for å se på ledergruppens effektivitet og samarbeidsform.

GIEK utviklet i 2017 en kompetansemodell som vi har integrert i en kompetansedialog mellom leder og medarbeider tilknyttet Mål- og utviklingssamtalen. GIEK fikk i 2018 HR Norges kompetansepris der juryens begrunnelse var at GIEK gjennom internasjonale konjunkturer, finanskriser og behovene for norsk omstilling gjennom de siste årene, har vist stor endringskapasitet og har taklet store kompetansemessige utfordringer. Videre ble det fremhevet at vi har en helhetlig tilnærming til kompetansestyring og at vår kompetansemodell er integrert i vår strategi og virksomhetsstyring. Erfaringen fra vårt kompetansearbeid har vært delt på HR Norges seminarer og vi har presentert vårt arbeid for en rekke offentlige virksomheter.



HMS og arbeidsmiljø

GIEK har verneombud, arbeidsmiljøutvalg, tillitsvalgte og HR-sjef som kanaler for å ivareta helse, miljø og sikkerhet (HMS). Vi har etablert HMS-håndbok og gode varslingsrutiner som også inkluderer en ekstern varslingskanal.

Høsten 2018 ble det gjennomført en vernerunde i samarbeid med GIEKs bedriftshelsetjeneste.

Det ble i 2018 ikke rapportert om jobbrelaterte skader eller ulykker.

4. Styring og kontroll i virksomheten

Lønn, likestilling og mangfold

Ansatte i GIEKs administrasjon fordelt på stilling og kjønn (inkl. ansatte i permisjon)

		Kjønnsbalanse			Månedslønn	
		M %	K %	Total (N)	Menn	Kvinner
Totalt i GIEK	2018	51	49	94	73 541	71 799
	2017	50	50	96	70 476	67 163
Adm. dir.	2018	0	100	1		
	2017	0	100	1		
Avdelingsdirektører	2018	40	60	5	103 333	106 134
	2017	20	80	5		103 444
Seksjonssjefer, Fagdirektører	2018	70	30	10	88 861	88 922
	2017	70	30	10	86 732	84 978
Kontorsjefer	2018	100	0	1		
	2017	100	0	1		
Seniorrådgivere	2018	51	49	70	71 433	69 919
	2017	53	47	70	68 768	65 150
Rådgivere	2018	0	100	3		45 749
	2017	17	83	6		41 597
Førstesekretærer	2018	50	50	2		
	2017	0	100	1		
Lærling	2018	50	50	2		
	2017	50	50	2		

Alle ansatte (pr 31.12) er medregnet: Faste (inkl. ansatte i permisjon), vikarer, engasjementer, lærlinger og deltidsstillinger.

Ved utgangen av 2018 hadde GIEK 94 ansatte hvorav to i permisjon. Kjønnsfordelingen er 49 prosent kvinner og 51 prosent menn. GIEK hadde 14 ansatte med innvandrerbakgrunn. Lønnsfastsettelsen er kjønnsnøytral.



4. Styring og kontroll i virksomheten

Ansettelsesforhold og sykefravær

		Ansatte*	Deltid		Midlertidig ansettelse		Foreldrepermisjon		Totalt sykefravær	
		Total	M %	K %	M %	K %	M %	K %	M %	K %
GIEK	2018	94	3,2	1,1	4,3	3,2	0	2,1	4,6	3,8
	2017	96	2,1	2,1	5,2	4,2	1	3,1	2,4	3,5

* Teller alle ansatte: Faste, vikarer, engasjementer, lærlinger, deltidsstillinger og ansatte i permisjon.

Vi har hatt en økning i sykefraværet fra 2,9 prosent i 2017 til 4,2 prosent i 2018. Økningen skyldes i hovedsak noen tilfelle av langtidssykefravær som følge av sykdom eller ulykke. Vi ser imidlertid at stort arbeidspress over lang tid også kan være årsak til denne økningen og har iverksatt tiltak for å fordele arbeidsbelastning på enkeltmedarbeidere.

Syv ansatte (7,6 prosent) sluttet i GIEK i løpet av 2018, hvorav en ansatt har gått ut i alderspensjon.

Lærlingbedrift

GIEK er en lærlingbedrift, og har tilsatt to lærlinger på fulltid som har oppgaver innen IT-drift. I tillegg har vi en lærling i en 20 prosent stilling som jobber med oppgaver for seksjonen for Kommunikasjon og departementskontakt.

Inkluderingsdugnad

GIEK har som målsetting å tilrettelegge arbeidsplassen slik at ansatte som får behov for en tilpasset arbeidssituasjon så langt som mulig kan fortsette i arbeid. Vi tilrettelegger ved behov.

Regjeringens inkluderingsdugnad har som mål at minst 5 prosent av de nyansatte skal være personer med nedsatt funksjonsevne eller hull i CV. I 2018 har vi hatt færre en fem ansettelser siste halvår 2018.

Vurdering av fremtidsutsikter

For GIEK er olje og oljeservice fortsatt en hoveddel av utestående garantiansvar og utviklingen i denne sektoren har stor betydning for GIEK fremover. Det er forventninger om økt aktivitet, men fortsatt overkapasitet i oljeservice. Samtidig ser vi at verftene har lyktes i nye markeder med batteriferjer og spesialiserte cruiseskip. Andelen søknader, tilbud og garantier utenom olje og gass økte i 2018, og forventes å øke ytterligere i 2019.

Markedsutsikter

Olje og gass

Oljeprisen var volatil i 4. kvartal 2018 med en pris på over USD 80/fat i starten av kvartalet, mens året endte med en pris godt under USD 60/fat. GIEK vurderer at vi har passert bunnen av denne syklusen for offshore service markedet, og forventer økt aktivitet i de fleste segmentene fremover. Selv om det fortsatt er usikkerhet om timingen på en oppsving, er GIEKs vurdering at offshore service skip og borefartøy vil kunne se en bedring i dagratene fra 2020 til 2022 i takt med at utnyttelsesgraden tar seg opp. En kritisk forutsetning er imidlertid at tilbudsoverskuddet ytterligere reduseres ved utfasing/skraping. Dersom GIEK får rett i denne forutsetningen, vil dette etter hvert gi rederne mulighet til gjeldsbetjening på den aktive delen av flåten i motsetning til dagens situasjon hvor man i mange tilfeller knapt betjener driftskostnader.

Restruktureringene de siste årene har primært vært preget av finansielle restruktureringer av skipseiende selskap. Vedrørende verdiutviklingen på fartøy, så skjer det nå flere salg av enheter som er positivt. Verdiene synes å ha bunnet ut og økt aktivitet kan være et uttrykk for enkeltinvestorers tro på en mulig oppsving. Et viktig forhold i vurderingen av markedsverdier for enkeltskip er imidlertid behov for investeringer i forbindelse med å tilfredsstille nødvendig dokumentasjon knyttet til klassing. Dette gjelder spesielt for moderne skip som har ligget i opplag.

Skip og skipsutstyr

GIEKs utestående ansvar knyttet til skip og skipsutstyr er i stor grad knyttet til oljeservice, men både i 2017 og i 2018 økte andelen garantier til andre segmenter som ferger, fiskeri og cruise.

Norske verft opparbeidet seg en sterk posisjon i nye markedssegmenter innen passasjerferger og blant annet utgjorde cruisekontrakter ved norske verft mer enn ti milliarder kroner ved siste årsskifte. Byggingen av nye skipstyper har presset lønnsomheten ved verftene, men er avgjørende for å beholde det unike kompetansemiljøet i Norge og aktiviteten i vår store underleverandørindustri.

Samtidig bygges det nye batteriferjer og med den nye skipsgarantiordningen kan GIEK gi garantier for lån til kjøp eller større ombygging av skip, inkludert utstyr og tjenester til slike, når skipene helt eller delvis bygges ved norske verft og skal brukes innenlands. Dette er en prøveordning på tre år og GIEK forventer økt interesse på denne samt våre andre garantiløsninger.

Energi og industri

GIEK merker økt etterspørsel fra havbruk og sjømatnæringen og forventer flere nye garantier i 2019 til for eksempel båter, til fiskeforedling og oppdrett. GIEK har jobbet målrettet for å gjøre tilbudet om garantier kjent gjennom blant annet møter med banker og bedrifter.

Både gjennom bondgarantier til solkraftverk bygget av Scatec Solar, og ved kraftgarantier til vindkraftverk for kraftkrevende industri, bidrar GIEK til fornybar energi. GIEK forventer at det kommer inn flere søknader om kraftgaranti, også i forbindelse med nye vindkraftprosjekter.

Internasjonaliseringsgarantien, som ble innført i 2017, har vist seg å imøtekomme et behov blant norske, fastlandsbaserte eksportvirksomheter. GIEK fortsetter arbeidet for å gjøre garantiløsningen bedre kjent blant bedrifter og banker i hele landet.

Planer og prioriteringer

GIEK skal fremover jobbe målrettet for å markedsføre GIEK og GIEKs garantitilbud, slik skal vi øke kunnskapen om ulike, relevante garantiløsninger i større deler av norsk næringsliv. Dette for at GIEK skal nå visjonen i strategiplan for 2017–2020, «Fra hele Norge til hele verden».

Felles for GIEKs roller, som eksportutløser og kreditor, er behovet for en organisasjon som er kunderettet og har den nødvendige kompetansen til enhver tid. I arbeidet knyttet til restruktureringsrundene i oljeservice er det viktig for GIEK å ta vare på systemverdier, sikre statens samlede verdier og passe på å beholde kompetansen som er bygget opp i GIEK.

GIEK skal være oppdatert om andre lands offentlige eksportfinansieringstilbud, vurdere behovet for nye produkter, videreutvikle eksisterende produkter, forenkle søknadsprosedyrer og markedsføre garantiene til nye og eksisterende kunder og deres banker. GIEK bidrar aktivt for at områdegjennomgangen av det næringsrettede virkemiddelapparatet skal gi et best mulig resultat for våre brukere.

I restruktureringer skal GIEK være en løsningsorientert part som ikke gjør usaklig forskjellsbehandling. Det er viktig å jobbe for å minimere statens tap og samtidig sikre langsiktige, bærekraftige løsninger for industrien som bevarer systemverdier. GIEK ser det som viktig at tilbudssiden i offshore service markedet reduseres for å gi mulighet for en bedre inntjening i næringen.

Årsregnskap

GIEK har i 2018 et samlet godt resultat. Et overskudd på 1 milliard kroner på alminnelig garantiordning (som utgjør 92 prosent av samlede utestående ansvar og gitte tilbud om garantier). På u-landsordningen er resultatet et overskudd på 36 millioner kroner. Byggelånsordningen hadde et underskudd på 18 millioner kroner. Kraftgarantiordningen leverte et overskudd på 14 millioner kroner.

Styrets kommentar

Driften var stabil og GIEK har levert god kvalitet til eksportører, kjøpere, banker og andre finansinstitusjoner som har etterspurt en større bredde av garantiløsninger til flere næringer. Styret mener GIEK oppfylte alle krav i tildelingsbrevet fra departementet.

Det er fortsatt større tilbud av oljeservice-fartøy på markedet enn etterspørsel, noe som innebærer at den svake gjeldsbetjeningsevnen for mange av GIEKs kunder innen oljeservicesektoren fortsatte gjennom 2018. GIEK har sammen med øvrige kreditorer og eiere medvirket i noen restruktureringssaker. Hovedmålsettingen for GIEK er å sikre statens verdier, unngå usaklig forskjellsbehandling, og finne langsiktige industrielle løsninger sammen med virksomhetene og andre involverte finansinstitusjoner.

Vurdering

Årsregnskapene er avlagt i henhold til bestemmelser om økonomistyring i staten, rundskriv fra Finansdepartementet og krav fra Nærings- og fiskeridepartementet. Regnskapene gir etter styrets og administrerende direktørs vurdering et dekkende bilde av GIEKs økonomiske situasjon og resultater av virksomheten i 2018.



Administrasjonsregnskapet viser et resultat innenfor disponibel bevilgning og de administrative utgifter og transaksjoner som belastes garantiordningene. Regnskapene for garantiordningen (fondsregnskapet) viser resultatet av årets aktivitet for de enkelte ordningene og oppfølgingen av utestående garantier og fordringer.

Budsjett og regnskap for GIEK

Garantiordningenes totalrammer for nye og gamle tilbud om garanti og garantiansvar i 2018 vedtas av Stortinget årlig. Fondsregnskapet viser inntekter og kostnader i de ulike garantiordningene etter prinsippene for statlig regnskapsføring (SRS) og fremgår av prinsippnoten i fondsregnskapet. Utgiftene til forvaltning av garantiordningene belastes administrasjonen etter en fordelingsnøkkel som beregnes jevnlig.

Bevilgningsreglementets § 7 første ledd gjelder for GIEK som statlig forvaltningsbedrift og driften bruttobudsjetteres. Stortinget fastsetter en ramme for GIEKs administrasjonskostnader som bevilges over budsjettkapittel 2460.

Riksrevisjonen er GIEKs eksterne revisor og revisjonsberetningene er tilgjengelig på giek.no.

Regnskap for garantiordningene (fondsregnskap)

Ved utgangen av 2018 var det et samlet utestående garantiansvar på 88 milliarder kroner fordelt på fem aktive garantiordninger og to garantiordninger under avvikling. Det er bredde i etterspørselen etter garantier med hensyn til markedssegmenter for eksporten.

Av GIEKs samlede utestående portefølje utgjør fortsatt eksponering mot olje- og gassnæringen 66 prosent av totalt utestående garantiansvar i GIEK. Styret er tilfreds med at andelen utestående garantiansvar til andre næringer er voksende.

I 2018 ble det etablert en midlertidig ordning for garantier til kjøp av skip fra verft i Norge til bruk i Norge.

GIEKs utestående ansvar består av 445 løpende garantier.

GIEK følger de statlige regnskapsstandardene (SRS). Siden SRS ikke har egne regnskapsprinsipper for utlån og garanti-virksomhet følges prinsippene i utlånsforskriften ved beregning av tap.

Alminnelig garantiordning

I løpet av 2018 er det:

- ♦ utstedt 139 nye garantier for 9 milliarder kroner
- ♦ gitt tilbud om 157 garantier for 29 milliarder kroner
- ♦ mottatt 149 nye søknader for 40 milliarder kroner

Det er per 31.12.2018 et samlet utestående garantiansvar og gitte tilbud om garantier (bundet under rammen) på 112 milliarder kroner. Samlet var rammeutnyttelsen på 77 prosent i 2018.

Det var garantiinntekter (garantipremier og gebyrinntekter) på 1,4 milliarder kroner og et overskudd på 1 milliard kroner.

Utbetalt under garantiene og fordringer

GIEKs håndtering av tapsavsetninger på garantiansvar og nedskrivninger på fordringer er omtalt i prinsippnoten (note 1).

I løpet av 2018 er det utbetalt 3 milliarder kroner under garantier. Per 31.12.2018 er det fordringer og moratorier for 8 milliarder kroner.

GIEK søker å redusere tapene ved ulike virkemidler, men det er allikevel sannsynlig at en andel av fordringene vil påføre GIEK tap. Fremtidige forventede tap er resultatført ved nedskrivninger, jf. note 12 og 13.

I restruktureringene kan GIEK konvertere fordringer, opptjente premier og renter til aksjer for å sikre verdier, kontraktbase og eventuelt drift der dette anses som økonomisk forsvarlig. For å håndtere GIEKs midlertidige eierskapet er det opprettet et eget holdingselskap, jf. note 14. GIEK har et internt regelverk for operasjonalisering av Nærings- og fiskeridepartementets retningslinjer for midlertidig eierskap.

GIEK ble løst ut av et større engasjement i forbindelse med gjeldsforhandlinger. Det ga en positiv effekt på resultatet på om lag 360 millioner kroner, både gjennom renteinntekter og redusert tapsavsetning.

U-landsordningen

Det er ikke gitt tilbud eller utstedt nye garantier i 2018. Per 31.12.2018 er det et utestående garantiansvar for 540 millioner kroner. Til sammen er det bundet 775 millioner kroner under rammen, og rammeutnyttelsen er på 25 prosent.

Per 31.12.2018 var det fordringer og moratorier på 46 millioner kroner.

Det var garantiinntekter (garantipremier) på 20 millioner kroner og et overskudd på 36 millioner kroner.

Byggelånsgarantiordningen

I løpet av 2018 er det:

- ♦ utstedt 9 nye garantier for 1,8 milliarder kroner
- ♦ gitt tilbud om 8 garantier for 1,6 milliarder kroner
- ♦ mottatt 12 nye søknader for 2,8 milliarder kroner

Det er per 31.12.2018 et samlet utestående garantiansvar og gitte tilbud om garantier (bundet under rammen) på 3,7 milliarder kroner. Rammen for byggelånsgarantier ble utvidet fra fem til syv milliarder kroner i revidert statsbudsjett i mai 2018 og ved utgangen av 2018 var utnyttelsesgraden av rammen (bundet under rammen/ramme) på 53 prosent.

6. Årsregnskap

Per 31.12.2018 var det fordringer for 62 millioner kroner på byggelånsgarantiordningen, jf. omtale av fordringer under alminnelig garantiordning og note 12. Det ble utbetalt 78 millioner kroner under garantier på ordningen.

Det var garantiinntekter (garantipremier og gebyrinntekter) på 61 millioner kroner og et underskudd på 18 millioner kroner.

Kraftgarantiordningen

I løpet av 2018 er det:

- ♦ utstedt 2 nye garantier for 3,3 milliarder kroner
- ♦ gitt tilbud om 5 garantier for 4,8 milliarder kroner
- ♦ mottatt 4 nye søknader for 2,4 milliarder kroner

Oversikt over noter til regnskapet for garantiordningene:

1. Regnskapsprinsipper _____	62
2. Endring av regnskapsprinsipper _____	66
3. Inntekter fra garantier _____	66
4. Mottatt, ikke opptjente inntekter _____	67
5. Valutaeksponering _____	68
6. Bankinnskudd og renter _____	69
7. Administrasjonskostnader _____	70
8. Reforsikringskostnader _____	71
9. Andre driftskostnader _____	71
10. Avsetning på garantiansvar _____	72
11. Garantiporteføljens sammensetning _____	73
12. Fordringer relatert til utbetalinger under garantien og tilhørende nedskrivning _____	75
13. Fordring moratorieavtaler _____	76
14. Aksjer _____	76
15. Andre fordringer _____	77
16. Fondskapital _____	77
17. Gjeldsplan _____	78
18. Gjeld til NFD _____	78
19. Annen gjeld _____	78
20. Nærstående parter _____	79
21. Likviditetsrisiko _____	80
22. Hendelser etter balansedagen _____	80

Per 31.12.2018 er det et utestående garantiansvar for 4 milliarder kroner, det er ingen utestående tilbud om garanti som binder rammen, og rammeutnyttelsen er på 20 prosent.

Det er ingen utestående fordringer på kraftgarantiordningen.

Det var garantiinntekter (garantipremier) på 26 millioner kroner og et overskudd på 14 millioner kroner.

Skipsgarantiordningen

Dette er en treårig prøveordning med en garantiramme på ti milliarder kroner. 2018 er første år hvor GIEK kan gi garanti for lån til anskaffelse/større ombygginger av skip, når fartøyene helt eller delvis bygges ved verft i Norge og skal brukes i Norge.

I løpet av 2018 er det:

- ♦ utstedt 5 nye garantier for 471 millioner kroner
- ♦ gitt tilbud om 11 garantier for 1,2 milliarder kroner
- ♦ mottatt 12 søknader for 1,3 milliarder kroner

Det er per 31.12.2018 et samlet utestående garantiansvar og gitte tilbud om garantier (bundet under rammen) på 1,2 milliarder kroner. Samlet var rammeutnyttelsen på 12 prosent i 2018.

Det er ingen utestående fordringer på skipsgarantiordningen.

Det var garantiinntekter (garantipremier og gebyrinntekter) på 4 millioner kroner og et overskudd på 3 millioner kroner.

Gammel alminnelig garantiordning (ordning under avvikling)

Det er fortsatt et utestående ansvar på 4 millioner kroner. Det er fordringer og moratorier på 179 millioner kroner. Det var garantiinntekter (garantipremier) på 0,6 millioner kroner og et underskudd på 3 millioner kroner.

Gammel særordning (ordning under avvikling)

Det er fordringer og moratorier på 280 millioner kroner. Det var ingen garantiinntekter og et underskudd på 7,5 millioner kroner.

SUS-Baltikum 1999–2002 ble avviklet i 2017. Det er i 2018 kun stenging av konti og overføring av penger til Nærings- og fiskeridepartementet.

6. Årsregnskap

Administrasjon

GIEKs administrasjonsregnskap består av utgifter til lønn, husleie, innkjøp med videre. GIEK er selvfinansierende i den forstand at de enkelte garantiordninger dekker administrasjonsutgiftene etter en forhåndsdefinert fordelingsnøkkel, som beregnes jevnlig.

Regnskapet viser administrasjonskostnader for 184 millioner kroner, mot budsjett på 188 millioner kroner for 2018.

Det regnskapsførte underforbruk på totalt 3,6 millioner kroner skyldes i stor grad et underforbruk på 4,1 millioner kroner til lønn og personalkostnader, mot dette var det et overforbruk på 0,5 millioner kroner på driftsutgifter.

Lønnskostnader

Det er et underforbruk på lønnskostnader inkludert overtid, samt refundert sykepenger. Lavere utgifter til lønn og overtid som gir i lavere arbeidsgiveravgift, pensjon og finansskatt.

GIEK har siden 1.1.2018 fulgt reglene for statens forvaltningsbedrifter for oppgjør av arbeidsgiveravgift og finansskatt.

Andre driftskostnader

Det er et samlet overforbruk på 0,5 millioner kroner. Av dette er det et underforbruk til IT-drift og -avtaler, blant annet på grunn av sen oppstart av CRM løsning. Det var et overforbruk særlig knyttet til markedsføring av nye garantiløsninger og sakkyndig hjelp til rekruttering og implementering HR-system.

Oslo, 22. mars 2019




Karin Bing Orgland
Styreleder



Torfinn Kildal
Nestleder



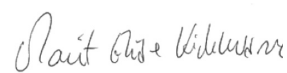
Arve Bakke



John G. Bernander



Nina Udnes Tronstad



Marit E. Kirkhusmo



Margrethe Hauge



Martin Sommerseth Jaer



Wenche Nistad
Administrerende direktør

6. Årsregnskap

a) Prinsippnote til årsregnskapet

Årsregnskap for statlige virksomheter er utarbeidet og avlagt etter nærmere retningslinjer fastsatt i bestemmelser om økonomistyring i staten («bestemmelsene»). Årsregnskapet er i henhold til krav i bestemmelsene punkt 3.4.1, nærmere bestemmelser i Finansdepartementets rundskriv R-115 av november 2015 og eventuelle tilleggskrav fastsatt av overordnet departement.

Oppstillingen av bevilgningsrapporteringen og arts-kontorrapporteringen er utarbeidet med utgangspunkt i bestemmelsene punkt 3.4.2 – de grunnleggende prinsippene for årsregnskapet:

- a. Regnskapet følger kalenderåret
- b. Regnskapet inneholder alle rapporterte utgifter og inntekter for regnskapsåret
- c. Utgifter og inntekter er ført i regnskapet med brutto beløp
- d. Regnskapet er utarbeidet i tråd med kontantprinsippet

Oppstillingene av bevilgnings- og artskontorrapportering er utarbeidet etter de samme prinsippene, men gruppert etter ulike kontoplaner. Prinsippene samsvarer med krav i bestemmelsene punkt 3.5 til hvordan virksomhetene skal rapportere til statsregnskapet. Sumlinjen «Netto rapportert til bevilgningsregnskapet» er lik i begge oppstillingene.

Virksomheten er tilknyttet statens konsernkontoordning i Norges Bank i henhold til krav i bestemmelsene pkt. 3.7.1. Bruttobudsjetterte virksomheter tilføres ikke likviditet gjennom året men har en trekkrettighet på sin konsern-konto. Ved årets slutt nullstilles saldoen på den enkelte oppgjørskonto ved overgang til nytt år. GIEK er satt opp som en bruttobudsjettert virksomhet i regnskapsmodulen til DFØ.

Bevilgningsrapporteringen

Oppstillingen av bevilgningsrapporteringen omfatter en øvre del med bevilgningsrapporteringen og en nedre del som viser beholdninger virksomheten står oppført med i kapitalregnskapet. Bevilgningsrapporteringen viser regnskapstall som virksomheten har rapportert til statsregnskapet. Det stilles opp etter de kapitler og poster i bevilgningsregnskapet virksomheten har fullmakt til å disponere. Kolonnen samlet tildeling viser hva virksomheten har fått stilt til disposisjon i tildelingsbrev for hver statskonto (kapittel/post). Oppstillingen viser i tillegg alle finansielle eiendeler og forpliktelser virksomheten står oppført med i statens kapitalregnskap.

Mottatte fullmakter til å belaste en annen virksomhets kapittel/post (belastningsfullmakter) vises ikke i kolonnen for samlet tildeling, men er omtalt i note B til bevilgningsoppstillingen. Utgiftene knyttet til mottatte belastningsfullmakter er bokført og rapportert til statsregnskapet, og vises i kolonnen for regnskap.

Avgitte belastningsfullmakter er inkludert i kolonnen for samlet tildeling, men bokføres og rapporteres ikke til statsregnskapet fra virksomheten selv. Avgitte belastningsfullmakter bokføres og rapporteres av virksomheten som har mottatt belastningsfullmakten og vises derfor ikke i kolonnen for regnskap. De avgitte fullmaktene fremkommer i note B til bevilgningsoppstillingen.

Artskontorrapporteringen

Oppstillingen av artskontorrapporteringen har en øvre del som viser hva som er rapportert til statsregnskapet etter standard kontoplan for statlige virksomheter og en nedre del som viser eiendeler og gjeld som inngår i mellomværende med statskassen. Artskontorrapporteringen viser regnskapstall virksomheten har rapportert til statsregnskapet etter standard kontoplan for statlige virksomheter. Virksomheten har en trekkrettighet på konsernkonto i Norges Bank. Tildelingene er ikke inntektsført og derfor ikke vist som inntekt i oppstillingen.

b) Bevilgningsrapportering

Bevilgningsrapporteringen viser regnskapstall som GIEK har rapportert til statsregnskapet. Det stilles opp etter de kapitler og poster i bevilgningsregnskapet som GIEK har fullmakt til å disponere. Som skissert i prinsippnote har ikke GIEK avgitt fullmakter.

Oppstilling av bevilgningsrapportering – 31.12.2018

Utgiftskapittel	Kapittelnavn	Post	Posttekst	Note	Samlet tildeling	Regnskap 2018	Merutgift (-) og mindretgift
2460	Nærings- og fiskeridepartementet						
		24.1	Tilskudd til BSV	A,B	400 000	400 000	
2460	Garantiinstituttet for eksportkreditt						
		24.1	Tilskudd fra andre statlige virksomheter		0	4 099 000	
		24.1	Driftsinntekter, refusjon fra fondsregnskap	A,B	188 000 000	179 928 269	
		24.2	Driftsutgifter, overslagsbevilgning	A,B	188 000 000	184 427 269	
		24.2	Driftsutgifter, BSV	A,B	400 000	0	
2460	Sum post 24 Driftsresultat	24	Driftsresultat		0	0	
Sum utgiftsført					0	0	
Inntektskapittel	Kapittelnavn	Post	Posttekst		Samlet tildeling	Regnskap 2018	Merinntekt og mindreinntekt (-)
5502	Finansskatt						
		70			0	4 870 094	
5700	Arbeidsgiveravgift						
		72			0	13 733 649	
Sum inntektsført					0	18 603 743	
Netto rapportert til bevilgningsregnskapet					0	-18 603 743	
Kapitalkontoer							
60064001	Norges Bank KK/innbetalinger					187 671 990	
60064002	Norges Bank KK/utbetalinger					-172 575 175	
724070	Endring i mellomværende med statskassen					3 506 927	
Sum rapportert						0	
Beholdninger rapportert til kapitalregnskapet (31.12)							
					31.12.2018	31.12.2017	Endring
0	Mellomværende med statskassen				-7 781 353	-11 288 281	3 506 927

6. Årsregnskap

Note A – Forklaring av samlet tildeling utgifter

Kapittel og post	Overført fra i fjor	Årets tildelinger	Samlet tildeling
90072		400 000	400 000
246024		180 000 000	180 000 000

Note B – Brukte fullmakter og beregning av mulig overførbart beløp til neste år

GIEK er selvfinansierende og overførbart beløp til neste år er således ikke aktuelt.

6. Årsregnskap

c) Oppstilling av artskontorrapportering med noter – 31.12.18

	Note	2018	2017
Driftsinntekter rapportert til bevilgningsregnskapet			
Innbetalinger fra gebyrer	1	0	0
Innbetalinger fra tilskudd og overføringer	1	4 499 000	2 187 000
Salgs- og leieinnbetalinger	1	179 928 269	163 333 635
Andre innbetalinger	1	0	0
Sum innbetalinger fra drift		184 427 269	165 520 635
Driftsutgifter rapportert til bevilgningsregnskapet			
Utbetalinger til lønn	2	116 655 921	111 078 104
Andre utbetalinger til drift	3	64 012 435	52 076 947
Sum utbetalinger til drift		180 668 357	163 155 051
Netto rapporterte driftsutgifter		-3 758 912	-2 365 585
Investerings- og finansinntekter rapportert til bevilgningsregnskapet			
Innbetaling av finansinntekter	4	0	0
Sum investerings- og finansinntekter		0	0
Investerings- og finansutgifter rapportert til bevilgningsregnskapet			
Utbetaling til investeringer	5	3 758 912	2 365 585
Utbetaling til kjøp av aksjer	5,8B	0	0
Utbetaling av finansutgifter	4	0	0
Sum investerings- og finansutgifter		3 758 912	2 365 585
Netto rapporterte investerings- og finansutgifter		3 758 912	2 365 585
Innkrevingsvirksomhet og andre overføringer til staten			
Innbetaling av skatter, avgifter, gebyrer m.m.	6	0	0
Sum innkrevingsvirksomhet og andre overføringer til staten		0	0
Tilskuddsforvaltning og andre overføringer fra staten			
Utbetalinger av tilskudd og stønader	7	0	0
Sum tilskuddsforvaltning og andre overføringer fra staten		0	0
Inntekter og utgifter rapportert på felleskapitler *			
Gruppelivsforsikring konto 1985 (ref. kap. 5309, inntekt)		0	0
Finansskatt konto 1988 (ref.kap 5502, inntekt)		4 870 094	0
Arbeidsgiveravgift konto 1986 (ref. kap. 5700, inntekt)		13 733 649	0
Nettoføringsordning for merverdiavgift konto 1987 (ref. kap. 1633, utgift)		0	0
Netto rapporterte utgifter på felleskapitler		-18 603 743	0
Netto rapportert til bevilgningsregnskapet		-18 603 743	0
Oversikt over mellomværende med statskassen			
Eiendeler og gjeld			
Fordringer		-137 735	-1 166 365
Kasse		0	0
Bankkontoer med statlige midler utenfor Norges Bank		0	0
Skyldig skattetrekk		-5 330 996	-4 576 059
Skyldige offentlige avgifter		-727 828	-4 029 839
Annen gjeld		-1 584 795	-1 516 018
Sum mellomværende med statskassen	8	-7 781 353	-11 288 281

* Fra 01.01.2018 følger GIEK reglene for statens forvaltningsbedrifter for oppgjør av arbeidsgiveravgift og finansskatt. Andre ev. inntekter/utgifter rapportert på felleskapitler spesifiseres på egne linjer ved behov.

6. Årsregnskap

Note 1 – Innbetalinger

	2018	2017
Innbetalinger fra gebyrer		
Sum innbetalinger fra gebyrer	0	0
Innbetalinger fra tilskudd og overføringer		
Eksportkreditt Norge	850 000	850 000
Norfund	420 000	510 000
DIFI	2 559 000	427 000
Box Topco	270 000	0
BSV	400 000	400 000
Sum innbetalinger fra tilskudd og overføringer	4 499 000	2 187 000
Salgs- og leieinnbetalinger		
Opptjent, ikke fakturert inntekt, avgiftsfri	179 928 269	163 333 635
Sum salgs- og leieinnbetalinger	179 928 269	163 333 635
Andre innbetalinger		
Sum andre innbetalinger	0	0
Sum innbetalinger fra drift	184 427 269	165 520 635

Note 2 – Utbetalinger til lønn

	2018	2017
Lønn	86 034 936	82 484 565
Arbeidsgiveravgift	13 733 649	13 002 452
Finansskatt	4 870 094	4 549 827
Pensjonsutgifter	9 038 005	8 046 475
Sykepenge og andre refusjoner (-)	-1 845 696	-1 847 662
Andre ytelser	4 824 933	4 842 446
Sum utbetalinger til lønn	116 655 921	111 078 104
Antall årsverk:	90	91

Note 3 – Andre utbetalinger til drift

	2018	2017
Husleie	11 561 095	10 475 754
Vedlikehold egne bygg og anlegg	0	0
Vedlikehold og ombygging av leide lokaler	38 543	50 163
Andre utgifter til drift av eiendom og lokaler	827 559	904 507
Reparasjon og vedlikehold av maskiner, utstyr mv	0	0
Mindre utstyrsanskaffelser	280 690	402 632
Leie av maskiner, inventar og lignende	1 466 554	1 240 185
Kjøp av fremmede tjenester	26 924 451	21 277 289
Reiser og diett	7 647 550	5 232 185
Øvrige driftsutgifter	15 265 993	12 494 231
Sum andre utbetalinger til drift	64 012 435	52 076 947

6. Årsregnskap

Note 4 – Finansinntekter og finansutgifter

	2018	2017
Innbetaling av finansinntekter		
Renteinntekter	0	0
Valutagevinst	0	0
Annen finansinntekt	0	0
Sum innbetaling av finansinntekter	0	0
Utbetaling av finansutgifter		
Renteutgifter	0	0
Valutatap	0	0
Annen finansutgift	0	0
Sum utbetaling av finansutgifter	0	0

Note 5 – Utbetaling til investeringer og kjøp av aksjer

	2018	2017
Utbetaling til investeringer		
Immaterielle eiendeler og lignende	2 334 323	1 952 585
Tomter, bygninger og annen fast eiendom	0	0
Beredskapsanskaffelser	0	0
Infrastruktureiendeler	0	0
Maskiner og transportmidler	0	0
Driftsløsøre, inventar, verktøy og lignende	1 424 589	413 000
Sum utbetaling til investeringer	3 758 912	2 365 585

Note 6 – Innkrevingsvirksomhet og andre overføringer til staten

	2018	2017
Sum innkrevingsvirksomhet og andre overføringer til staten	0	0

Note 7 – Tilskuddsforvaltning og andre overføringer fra staten

	2018	2017
Sum tilskuddsforvaltning og andre overføringer fra staten	0	0

Note 8 – Sammenheng mellom avregning med statskassen og mellomværende med statskassen

Del A Forskjellen mellom avregning med statskassen og mellomværende med statskassen

	31.12.2018	31.12.2018	Forskjell
	Spesifisering av bokført avregning med statskassen	Spesifisering av rapportert mellomværende med statskassen	
Finansielle anleggsmidler			
Investeringer i aksjer og andeler	0	0	0
Obligasjoner	0	0	0
Sum finansielle anleggsmidler	0	0	0
Omløpsmidler			
Kundefordringer	0	0	0
Andre fordringer	-137 735	-137 735	0
Bankinnskudd, kontanter og lignende	0	0	0
Sum omløpsmidler	-137 735	-137 735	0
Langsiktig gjeld			
Annen langsiktig gjeld	0	0	0
Sum langsiktig gjeld	0	0	0
Kortsiktig gjeld			
Leverandørgjeld	-5 537 288	0	-5 537 288
Skyldig skattetrekk	-5 053 651	-5 330 996	277 345
Skyldige offentlige avgifter	-726 603	-727 828	1 225
Annen kortsiktig gjeld	66 311	-1 584 795	1 651 106
Sum kortsiktig gjeld	-11 251 230	-7 643 618	-3 607 612
Sum	-11 388 965	-7 781 353	-3 607 612

Del B Spesifisering av investeringer i aksjer og selskapsandeler

	Erverves-dato	Antall aksjer	Eierandel	Stemmeandel	Årets resultat i selskapet	Balanseført egenkapital i selskapet	Balanseført verdi i regnskap
Aksjer							
Balanseført verdi 31.12.2018							0

Oppstilling av bevilgningsrapportering med noter

Prinsippnote

Årsrapportering av bevilgningsrapportering er basert på opplysninger i kontoutskrift fra Norges Bank. Årlig tildelingsbrev redegjør for overføring av overskuddslikviditet.

Departement: Nærings- og fiskeridepartementet
Hovedgruppe: 81 Kontolån fra ordinære fond
Undergruppe: 81.09.05 Fond som forvaltes av Garantistitutet for Eksportkreditt

Spesifisert inngående balanse	Beløp:	Kommentar:		
Alminnelig garantiordning	-5 373 101 722,79			
Gammel alminnelig ordning	-48 505 100,89			
Gamle særordninger	-10 036 269,14			
SUS/Baltikum (fra 1999)	-32 393 283,40	Ordning avsluttet i 2018		
U-landsordningen	-107 846 754,93			
Byggelånsordningen	-153 179 383,30			
Grunnfond U-landsordningen	-450 000 000,00			
Kraftgarantiordningen	-1 392 852,78			
Skipsgarantiordningen	0,00			
Sum inngående balanse	-6 176 455 367,23			
Endringer i perioden undergruppe	Beløp:	Kommentar:	Hjemmel:	
Alminnelig garantiordning	406 784 357,47		Endringer i løpet av 2018	
Gammel alminnelig ordning	16 385 125,56		Endringer i løpet av 2018	
Gamle særordninger	5 962 334,50		Endringer i løpet av 2018	
SUS/Baltikum (fra 1999)	32 393 283,40		Endringer i løpet av 2018	
U-landsordningen	-12 452 461,85		Endringer i løpet av 2018	
Byggelånsgarantiordningen	15 729 616,87		Endringer i løpet av 2018	
Kraftgarantiordningen	-20 807 189,43		Endringer i løpet av 2018	
Skipsgarantiordningen	-14 802 320,84		Endringer i løpet av 2018	
Sum endringer i perioden	429 192 745,68			
Spesifisert utgående balanse i perioden undergruppe				
Alminnelig garantiordning	-4 966 317 365,32			
Gammel alminnelig ordning	-32 119 975,33			
Gamle særordninger	-4 073 934,64			
SUS/Baltikum (fra 1999)	0,00			
U-landsordningen	-120 299 216,78			
Byggelånsgarantiordningen	-137 449 766,43			
Kraftgarantiordningen	-22 200 042,21			
Skipsgarantiordningen	-14 802 320,84			
Sum utgående saldo oppgjørskonto i Norges Bank	-5 297 262 621,55			
Undergruppe: 81.09.09 Grunnfond ULA				
U-landsordning Grunnfond	-450 000 000,00			
Sum utgående balanse i perioden	-450 000 000,00			
Sum utgående saldo oppgjørskonto i Norges Bank	-5 747 262 621,55			
Beholdninger rapportert til kapitalregnskapet (31.12)	2018	2017	Endring	
Ordinære fond (eiendeler)				
Beholdninger på kontoer i Norges Bank (negativt tall er innskudd)	-5 747 262 622	-6 176 455 367	429 192 746	
Beholdninger på valutakontoer i Nordea i NOK	31.12.2018	31.12.2017	Endring	Hvorav renter 2018
EUR	-523 415 241	-505 812 960	-17 602 281	-2 364 804
USD	-414 386	-490 831 025	490 416 638	2 215 897

Oppstilling av fondsregnskap med noter (regnskap for garantiordningene)

Resultatregnskap

Beløp i 1 000	Note	Alminnelig ordning		U-landsordningen		Byggelånsgaranti-ordningen		Kraftgaranti-ordningen		Skipsgaranti-ordningen		Gammel alminnelig ordning		Gamle særordninger		SUS-Baltikum 1999-2002	
		2018	2017	2018	2017	2018	2017	2018	2017	2018	2017	2018	2017	2018	2017	2018	2017
DRIFTSINNTEKTER																	
Garantipremier	3,4,20	1 182 987	1 286 717	19 568	20 654	48 715	41 670	26 182	1 482	1 014	0	576	2 279	0	0	0	0
Gebyrinntekter	3,4	177 594	116 977	0	0	12 324	9 040	0	0	2 905	0	0	0	0	0	0	0
Netto verdiendringer og gevinst/tap valuta	5	24 792	5 231	516	-317	0	0	-351	-621	0	0	4 073	-3 434	241	-337	0	0
Netto renteinntekter	6	284 208	122 317	554	428	812	539	93	4	46	0	157	176	18	42	1	138
SUM DRIFTSINNTEKTER		1 669 581	1 531 241	20 638	20 766	61 850	51 248	25 924	865	3 964	0	4 806	-979	259	-295	1	138
DRIFTSKOSTNADER																	
Administrasjonskostnader	7	163 896	154 049	1 610	1 547	7 121	4 749	6 842	1 138	462	0	96	81	39	32	0	15
Reforsikringskostnader	8	56 934	0	0	0	0	0	0	0	0	0	0	0	0	0	0	0
Andre driftskostnader	9	2 868	3 421	0	0	0	0	0	0	0	0	0	0	0	0	0	0
SUM DRIFTSKOSTNADER		223 698	157 470	1 610	1 547	7 121	4 749	6 842	1 138	462	0	96	81	39	32	0	15
RESULTAT FØR AVSETNINGER OG NEDSKRIVNING		1 445 883	1 373 771	19 027	19 219	54 729	46 499	19 083	-273	3 502	0	4 710	-1 060	221	-326	1	122
AVSETNINGER OG NEDSKRIVNINGER																	
Netto endring individuelle avsetninger garantiansvar	10	338 073	1 052 894	0	0	7 150	46 600	0	0	0	0	-14 312	2 941	0	0	0	0
Netto endring gruppevisse avsetninger garantiansvar	10	-142 762	-400 474	-15 083	-46 620	0	-35 963	5 353	16 137	0	0	-170	-86	0	0	0	0
Netto endring individuelle erstatningsfordringer	12	238 516	273 799	0	0	65 500	0	58	96	36	0	14 968	0	0	0	0	0
Netto endring gruppevisse erstatningsfordringer	12	6 859	967	0	0	0	0	0	0	0	0	0	0	0	0	0	0
Netto endring nedskrivning moratorieavtaler	13	-3 886	-3 085	-1 505	-960	0	0	0	0	0	0	-3 640	-2 866	-319	-310	0	0
Netto endring aksjer og midlertidig eie	14	3 421	176 435	0	0	0	0	0	0	0	0	0	0	0	0	0	0
NETTO ENDRING AVSETNINGER OG NEDSKRIVNINGER		440 221	1 100 536	-16 587	-47 581	72 650	10 637	5 411	16 233	36	0	-3 153	-11	-319	-310	0	0
RESULTAT FØR OVERFØRING TIL/FRA STATEN	16	1 005 662	273 235	35 614	66 800	-17 921	35 862	13 672	-16 506	3 466	0	7 863	-1 049	540	-16	1	122
Offentlig tilskudd/overførsel til staten	16,20	-38	0	0	0	0	0	0	0	0	0	-10 900	-10 400	-8 000	-7 100	-32 394	0
RESULTAT AV PERIODENS AKTIVITETER		1 005 624	273 235	35 614	66 800	-17 921	35 862	13 672	-16 506	3 466	0	-3 037	-11 449	-7 460	-7 116	-32 393	122
AVREGNING OG DISPONERING																	
Overført til/fra opparbeidet kapital		1 005 624	273 235	35 614	66 800	-17 921	35 862	13 672	-16 506	3 466	0	-3 037	-11 449	-7 460	-7 116	-32 393	122

Balanse

Beløp i 1 000	Note	Alminnelig ordning		U-landsordningen		Byggelånsgaranti-ordningen		Kraftgaranti-ordningen		Skipsgaranti-ordningen		Gammel alminnelig ordning		Gamle særordninger		SUS-Baltikum 1999-2002		
		31.12.18	31.12.17	31.12.18	31.12.17	31.12.18	31.12.17	31.12.18	31.12.17	31.12.18	31.12.17	31.12.18	31.12.17	31.12.18	31.12.17	31.12.18	31.12.17	
FINANSIELLE ANLEGGSMIDLER																		
Aksjer	14	46 602	50 024	0	0	0	0	0	0	0	0	0	0	0	0	0	0	0
SUM FINANSIELLE ANLEGGSMIDLER		46 602	50 024	0	0	0	0	0	0	0	0	0	0	0	0	0	0	0
FORDRINGER																		
Fordringer ifm utbetaling under garantien	12	7 837 527	5 334 325	13 567	13 567	62 000	0	0	0	0	0	84 954	66 129	198 314	198 314	0	0	0
Individuelle nedskrivninger på fordringer	12	-2 075 759	-1 779 918	-11 753	-11 753	-62 000	0	0	0	0	0	-50 543	-33 065	-195 544	-195 544	0	0	0
Gruppevise nedskrivninger på fordringer	12	-8 542	-983	0	0	0	0	0	0	0	0	0	0	0	0	0	0	0
Fordringer moratorieavtaler	13,17	110 184	119 531	32 784	34 228	0	0	0	0	0	0	93 640	102 851	81 991	83 753	0	0	0
Nedskrivning på moratoriefordringer	13	-18 184	-18 932	-6 899	-7 129	0	0	0	0	0	0	-17 673	-18 769	-76 857	-77 121	0	0	0
Andre fordringer	15	205 738	215 195	3 988	1 859	8 182	9 319	-1 424	8	2 046	0	4 996	1	0	0	0	0	0
SUM FORDRINGER		6 050 964	3 869 219	31 686	30 772	8 182	9 319	-1 424	8	2 046	0	115 374	117 147	7 904	9 402	0	0	0
BANKINNSKUDD																		
Bankinnskudd i norske kroner		4 966 317	5 369 051	570 299	557 847	137 450	147 084	22 200	1 393	14 802	0	32 120	48 505	4 074	10 036	0	32 393	0
Bankinnskudd i utenlandsk valuta		523 830	996 644	0	0	0	0	0	0	0	0	0	0	0	0	0	0	0
SUM BANKINNSKUDD	6	5 490 147	6 365 695	570 299	557 847	137 450	147 084	22 200	1 393	14 802	0	32 120	48 505	4 074	10 036	0	32 393	0
SUM EIENDLER		11 587 713	10 284 937	601 985	588 618	145 632	156 403	20 776	1 401	16 848	0	147 494	165 652	11 978	19 439	0	32 393	0
FONDSKAPITAL																		
Opparbeidet kapital																		
Innskutt grunnfond U-landsordningen	20	0	0	450 000	450 000	0	0	0	0	0	0	0	0	0	0	0	0	0
Opptjent fondskapital		5 068 204	4 062 580	104 671	69 057	41 882	59 803	-11 685	-25 357	3 466	0	-682 512	-679 475	7 299	14 759	0	32 393	0
SUM FONDSKAPITAL	16	5 068 204	4 062 580	554 671	519 057	41 882	59 803	-11 685	-25 357	3 466	0	-682 512	-679 475	7 299	14 759	0	32 393	0
AVSETNINGER																		
Individuelle avsetninger på garantiansvar	10	4 061 862	3 602 979	0	0	103 750	96 600	0	0	0	0	0	14 379	0	0	0	0	0
Gruppevise avsetninger på garantiansvar	10	1 652 988	1 742 268	28 942	43 149	0	0	22 462	16 758	0	0	119	285	0	0	0	0	0
SUM AVSETNINGER		5 714 850	5 345 247	28 942	43 149	103 750	96 600	22 462	16 758	0	0	119	14 664	0	0	0	0	0
GJELD																		
Gjeldsplan, rest til avregning	17	0	0	0	0	0	0	0	0	0	0	829 685	829 685	4 080	4 080	0	0	0
Gjeld til NFD	18,20	0	0	0	0	0	0	10 000	10 000	10 000	0	0	0	0	0	0	0	0
Mottatt, ikke opptjente inntekter	4	795 447	850 860	18 372	26 413	0	0	0	0	3 382	0	203	779	0	0	0	0	0
Annen gjeld	19,20	9 212	26 249	0	0	0	0	0	0	0	0	0	0	600	600	0	0	0
SUM GJELD		804 659	877 109	18 372	26 413	0	0	10 000	10 000	13 382	0	829 887	830 463	4 680	4 680	0	0	0
SUM GJELD OG FONDSKAPITAL		11 587 713	10 284 937	601 985	588 618	145 632	156 403	20 776	1 401	16 848	0	147 494	165 652	11 978	19 439	0	32 393	0

Kontantstrømoppstilling

Kontantstrømmer fra driftsaktiviteter – 2018	AGO	ULA	BYG	KRA	SKI	GAM	SÆR	SUB
Innbetalinger								
Innbetalinger av garantipremie	1 195 873	11 588	45 233	26 208	0	-133	0	0
Innbetaling av gebyrinntekter	129 454	0	12 324	0	6 287	0	0	0
Innbetalinger av fordringer	544 687	0	12 000	0	0	0	0	0
Innbetalinger av renter og utbytte	262 575	554	743	93	46	157	18	1
Andre innbetalinger	51 273	1 921	4 687	1 406	-1 032	9 292	2 058	0
Sum innbetalinger	2 183 861	14 063	74 987	27 707	5 301	9 316	2 076	1
Utbetalinger								
Utbetalinger til administrasjonskostnader	163 896	1 610	7 121	6 842	462	96	39	0
Utbetalinger til refsikringskostnader	49 102	0	0	0	0	0	0	0
Utbetalinger til garantiomkostninger	31 824	0	0	58	36	0	0	0
Utbetaling til erstatningsfordringer	2 771 584	-0	77 500	0	0	14 705	0	0
Utbetalinger til erstatningsfordringer mottatt i form av aksjer	0	0	0	0	0	0	0	0
Andre utbetalinger	35 758	0	0	0	0	0	0	0
Sum utbetalinger	3 052 164	1 610	84 621	6 900	498	14 801	39	0
Netto kontantstrøm fra driftsaktiviteter	-868 302	12 452	-9 634	20 807	4 802	-5 485	2 038	1
Kontantstrømmer fra investeringsaktiviteter								
Netto kontantstrøm fra investeringsaktiviteter	0	0	0	0	0	0	0	0
Kontantstrømmer fra finansieringsaktiviteter								
Netto kontantstrøm fra finansieringsaktiviteter	0	0	0	0	0	0	0	0
Kontantstrømmer knyttet til overføringer								
Utbetalinger av tilskudd og overføringer til andre	-38	0	0	0	10 000	-10 900	-8 000	-32 394
Netto kontantstrøm knyttet til overføringer	-38	0	0	0	10 000	-10 900	-8 000	-32 394
Effekt av valutakursendringer på kontanter og kontantekvivalenter								
Effekt av valutakursendringer på kontanter og kontantekvivalenter	-7 207	0	0	0	0	0	0	0
Netto endring i kontanter og kontantekvivalenter	-875 548	12 452	-9 634	20 807	14 802	-16 385	-5 962	-32 393
Beholdning av kontanter og kontantekvivalenter ved periodens begynnelse	6 365 695	557 847	147 084	1 393	0	48 505	10 036	32 393
Beholdning av kontanter og kontantekvivalenter ved periodens slutt	5 490 147	570 299	137 450	22 200	14 802	32 120	4 074	0
Avstemming								
Disponering av periodens resultat (til fondsskapital)	1 005 624	35 614	-17 921	13 672	3 466	-3 037	-7 460	-32 393
Endring i leverandørgjeld	0	0	0	0	0	0	0	0
Effekt av valutakursendringer	-24 792	-516	0	351	0	-4 073	-241	0
Poster klassifisert som kontantstrømmer knyttet til overføringer	38	0	0	0	-10 000	10 900	8 000	32 394
Endring i andre tidsavgrensningsposter	-1 849 172	-22 646	8 287	6 785	11 336	-9 275	1 739	0
Netto kontantstrøm fra driftsaktiviteter	-868 302	12 452	-9 634	20 807	4 802	-5 485	2 038	1

6. Årsregnskap

Kontantstrømoppstilling

Kontantstrømmer fra driftsaktiviteter – 2017	AGO	ULA	BYG	KRA	GAM	SÆR	SUB
Innbetalinger							
Innbetalinger av garantipremie	1 396 165	12 869	36 051	1 482	0	0	0
Innbetaling av gebyrinntekter	100 846	0	9 040	0	0	0	0
Innbetalinger av fordringer	758 816	0	0	0	0	0	0
Innbetalinger av renter og utbytte	119 879	428	539	4	176	42	138
Andre innbetalinger	16 511	3 477	-34	-8	12 511	2 028	0
Sum innbetalinger	2 392 216	16 774	45 595	1 478	12 687	2 070	138
Utbetalinger							
Utbetalinger til administrasjonskostnader	154 061	1 547	4 756	1 139	81	32	16
Utbetalinger til garantiomkostninger	30 443	0	0	96	0	0	0
Utbetaling til erstatningsfordringer	2 051 281	0	0	0	0	0	0
Utbetalinger til erstatningsfordringer mottatt i form av aksjer	192 271	0	0	0	0	0	0
Andre utbetalinger	7 515	0	0	0	0	0	0
Sum utbetalinger	2 435 572	1 547	4 756	1 234	81	32	16
Netto kontantstrøm fra driftsaktiviteter	-43 356	15 227	40 839	244	12 606	2 038	122
Kontantstrømmer fra investeringsaktiviteter							
Netto kontantstrøm fra investeringsaktiviteter	0	0	0	0	0	0	0
Kontantstrømmer fra finansieringsaktiviteter							
Netto kontantstrøm fra finansieringsaktiviteter	0	0	0	0	0	0	0
Kontantstrømmer knyttet til overføringer							
Utbetalinger av tilskudd og overføringer til andre	0	0	0	0	-10 400	-7 100	0
Netto kontantstrøm knyttet til overføringer	0	0	0	0	-10 400	-7 100	0
Effekt av valutakursendringer på kontanter og kontantekvivalenter							
Netto endring i kontanter og kontantekvivalenter	-74 277	15 227	40 839	244	2 206	-5 062	122
Beholdning av kontanter og kontantekvivalenter ved periodens begynnelse	6 439 972	542 619	106 245	1 149	46 299	15 098	32 271
Beholdning av kontanter og kontantekvivalenter ved periodens slutt	6 365 695	557 847	147 084	1 393	48 505	10 036	32 393
Avstemming							
Disponering av periodens resultat (til fondsskapital)	273 235	66 800	35 862	-16 506	-11 449	-7 116	122
Endring i leverandørgjeld	12	0	6	0	0	0	0
Effekt av valutakursendringer	-5 231	317	0	621	3 434	337	0
Poster klassifisert som kontantstrømmer knyttet til overføringer	0	0	0	0	10 400	7 100	0
Endring i andre tidsavgrensingsposter	-311 372	-51 890	4 971	16 128	10 221	1 718	0
Netto kontantstrøm fra driftsaktiviteter	-43 356	15 227	40 839	244	12 606	2 038	122

Noter til regnskapet

1) Regnskapsprinsipper

GIEK er en forvaltningsbedrift under NFD med formål å fremme norsk eksport og investeringer i utlandet. Dette skal oppnås gjennom å utstede garantier på vegne av den norske stat. Forvaltningsbedriften GIEK avlegger eget regnskap (administrasjonsregnskapet) som omfatter alle administrasjonskostnader og personalkostnader. Administrasjonsregnskapet inngår i statsbudsjettet og statsregnskapet.

De enkelte garantiordningene har separate regnskap, heretter kalt fondsregnskapet. Fondsregnskapet er ikke en del av statsregnskapet. Fondsregnskapet vedtas av styret i garantiordningene. Dette årsregnskapet omhandler fondsregnskapet.

Årsregnskapet er satt opp i samsvar med de statlige regnskapsstandardene (SRS). Da SRS ikke har egne regnskapsprinsipper for utlån og garantivirksomhet, følger man prinsippene i utlånsforskriften (forskrift av 21.12.2004 nr. 1740) ved beregning av individuelle og gruppevis avsetninger. Det er utarbeidet egne retningslinjer for avsetning for tap på garantier og erstatningsfordringer. Renter og premier som anses som lite sannsynlig å motta, inntektsføres ikke. De tas derfor ikke med ved beregning av nedskrivninger av fordringene.

Regnskapsoppstillingen har tatt utgangspunkt i SRS 1 «Oppstillingsplaner for resultatregnskap og balanse» og er etter dispensasjon fra Direktoratet for Økonomistyring (DFØ) tilpasset garantiordningenes virksomhet. Det er ingen andre avvik fra SRS.

Årsregnskapet for fondsordningene består av resultatregnskap, balanse, kontantstrømoppstilling og noter til regnskapet.

Alle tall er oppgitt i hele tusen kroner (TNOK) med mindre annet fremkommer av noteopplysningene.

I flere noter er det hensiktsmessig å benytte forkortelser for garantiordninger. Følgende forkortelser benyttes for de åtte garantiordninger som GIEK administrerer:

Alminnelig garantiordning	AGO
U-landsordningen	ULA
Byggelånsgarantiordningen	BYG
Kraftgarantiordningen	KRA
Skipsgarantiordningen	SKI
Gammel alminnelig ordning	GAM
Gamle særordninger	SÆR
SUS-Baltikum 1999-2002	SUB

Nedenfor er det redegjort for den regnskapsmessige behandlingen av de enkelte postene.

Inntekter

Garantipremie

Garantiordningene genererer inntekter primært gjennom premier på løpende garantier. Det er to hovedtyper av garantipremie; pro anno og forskuddsbetaling («up-front»). For begge premietypene starter som hovedregel inntektsføring av premien når det underliggende lånet utbetales. Pro anno-premien forfaller etterskuddsvis med renter og avdrag i det underliggende lånet. Pro anno-inntekter som gjelder flere regnskapsperioder, periodiseres i henhold til resterende garantiansvar, slik at det blir forholdsmessig mest inntekt når garantien er ny og med høyest ansvar. Up front-premien periodiseres lineært over garantiens løpetid. Garantipremie, som ikke ansees som sannsynlig å motta, blir først inntektsført ved betaling.

Gebyrinntekter

Gebyrinntekter, som overstiger direkte interne administrative kostnader, inntektsføres når de er opptjent. Del av gebyrinntekter som dekker administrative kostnader inntektsføres direkte.

Øvrige inntekter

Gjenvinning og inntekter fra moratorieavtaler inntektsføres ved innbetaling. Da dette er usikre inntekter, er resultatføring ved innbetaling i tråd med forsiktighetsprinsippet i SRS.

Renteinntekter og rentekostnader knyttet til bankinnskudd og låneopptak (bruk av trekkfullmakt) resultatføres når de er opptjent eller påløpt. Renteinntekter på fordringer, som ikke ansees som sannsynlig å motta, blir først inntektsført ved innbetaling.

Andre inntekter inntektsføres når de er opptjent.

Driftskostnader

Garantiordningene har ingen ansatte og alle administrasjonskostnader, herunder personalkostnader, føres i administrasjonsregnskapet til forvaltningsbedriften GIEK. Administrasjonskostnaden fra administrasjonsregnskapet viderebelastes den enkelte garantiordning etter en forhåndsdefinert fordelingsnøkkel. Fordelingsnøkkelen oppdateres jevnlig.

Reforsikringskostnader periodiseres over tiden reforsikringen dekker. Kostnad som påløp i årene 2015-2017 ble først kostnadsført i 2018, se note 8.

Andre driftskostnader kostnadsføres når de påløper.

Avsetninger på garantiansvar

GIEK deler inn avsetninger på garantiansvar i to kategorier; individuelle og gruppevise avsetninger. Individuelle avsetninger reflekterer beste estimat på hva garantiordningene vil kunne tape på spesifiserte enkeltengasjement. Gruppevise avsetninger reflekterer kjente markedsmessige eller andre forhold som vil kunne påføre garantiordningene tap, men som ennå ikke er identifisert på enkeltengasjement. Avsetningene reflekterer beste estimat. Fondsregnskapet følger prinsippene i utlånsforskriften for beregning av individuelle og gruppevise avsetninger og har utarbeidet egne retningslinjer for avsetning for tap på garantier og fordringer. GIEK har vurdert at kredittrisikoen knyttet til garantiene og fordringer utstedt av GIEK har identiske karakteristika som utlån og GIEK har derfor valgt å følge utlånsforskriftens paragraf 2-5 for tapsavsetning for utlån analogt på avsetninger for garantier fremfor utlånsforskriftens paragraf 3-1 som omhandler tapsavsetning for garantier.

Kriteriet for beregning av tap på individuelle garantier er at det foreligger objektive bevis for at en garanti har verdifall. Objektive bevis på at en garanti har verdifall inkluderer observerbare data GIEK har kjennskap til som for eksempel vesentlige finansielle problemer hos debitor, betalingsmislighold eller innvilget utsettelse av betaling. Det gjøres forenklinger ved beregningen, blant annet ved å benytte gjennomsnittlig rente og ingen neddiskontering der det er null måneder til forventet mislighold.

Avsetninger på grupper av garantier foretas dersom det foreligger objektive bevis for verdifall i grupper av garantier med like risikokarakteristika. Ved vurdering av avsetning på grupper av garantier, inndeles garantier i grupper med tilnærmet like risikoegenskaper med hensyn til debitorenes evne til å oppfylle sine forpliktelser overfor finansinstitusjonene GIEK har garantert for.

Modellen for gruppevise avsetninger tar utgangspunkt i vurdering av porteføljen, og skal ta høyde for tap som har eller kan ha oppstått, men ikke er avdekket på tidspunkt for regnskapsavleggelse. Kalkylen baserer seg hovedsakelig på bruk av eksponering på balansetidspunkt, sannsynlighet for mislighold, og forventet verdi av eventuell sikkerhet ved realisasjon.

Sannsynlighet for mislighold er kalkulert ut fra en innkjøpt misligholdsmatrise, levert av Standard & Poors. Matrisen benyttes da GIEKs portefølje har begrenset omfang, og det gir ikke gode estimater å basere misligholdsmatrisen basert på historikk fra egen portefølje. Endringer i misligholdsmatrisen endrer den gruppevise avsetningen. I regnskapsåret 2017 benyttet GIEK S&Ps matrise fra 2017. I 2018 ble oppdatert matrise (fra 2018) implementert i gruppemodellen, noe som har påvirket tapsavsetningen på lik linje med oppdatering av andre grunnlagsdata, og er presentert sammen med øvrige estimatavvik over resultatet for 2018. Det kan oppstå endringer i makroøkonomiske forhold på balansetidspunktet, som ikke fullt ut reflekteres i de underliggende beregninger av porteføljen. Dersom det skjer brå endringer i makroforholdene, skal disse forholdene søkes reflektert i avsetningsnivået gjennom en makrofaktor. Makrofaktoren fastsettes basert på vurdering av markedet, og kan være markeds-, bransje- eller landspesifikk. Ved utregningen av tapsavsetninger tas det også hensyn til den forventete verdien av realsikkerheter.

6. Årsregnskap

Denne beregnes ut fra oppdatert informasjon om realsikkerhetens verdi, fratrukket en justeringsfaktor for å ta høyde for at avhending kan skje i en utfordrende situasjon, samt at det tas høyde for at fartøy/real-sikkerheter kan befinne seg i jurisdiksjoner der det kan være utfordrende å realisere pantet. Modellen benytter også oppdatert informasjon om diskonteringsrente (gjennomsnittsrente) og porteføljens løpetid (gjennomsnittlig vektet løpetid). I GIEKs garantiportefølje er det totalt sett flere store engasjementer (definert som engasjement over 25 % av garantiordningens bank-beholdning). Bankene har i henhold til regelverk for store engasjementer ikke anledning til å være eksponert for enkelteksponeringer som overstiger 25 % av ansvarlig kapital. Ved beregning av de gruppevise avsetningene i fondsregnskapet er det derfor foretatt en særskilt avsetning for eksponering mot store engasjementer.

Det er ikke foretatt avsetninger knyttet til konsentrasjonsrisiko for land og bransje i de gruppevise avsetningene da dette ikke er et krav i Utlånsforskriften. Ordinære banker vurderer konsentrasjonsrisiko på bransje og land som en del av sine Pilar II-beregninger (egenkapitalbehovsvurdering i henhold til kapitalkravforskriften), og disse vurderingene er adskilt fra regnskapsavleggelsen.

Modell for gruppeavsetninger vurderes som forsiktig og tar høyde for tap som kan oppstå i hele garantiens løpetid (gjennomsnittlig vektet løpetid). Grunnlagsdata og forutsetninger oppdateres jevnlig, estimatet oppdateres med endringer i grunndata.

Utlånsforskriften er vedtatt opphevet med virkning fra 1. januar 2020. GIEK vurderer å benytte prinsippene i IFRS 9 ved beregning av individuelle og gruppevise avsetninger med virkning for regnskapsåret 2019, men dette er ennå ikke vedtatt.

Erstatningsutbetalinger under garantien og nedskrivninger på fordringer

Ved utbetaling under garantien trer garantiordningene inn i garantimottakers fordring på debitor. Fordringen balanseføres ved utbetaling under garantien.

Netto fordringer i balansen representerer de gjenvinnbare verdier som GIEK har vurdert disse fordringer til. Det gjøres nedskrivning for den del av fordringen som antas ikke lar seg gjenvinne på regnskapsavslutningstidspunktet. Nedskrivningene vurderes på lik linje som avsetningene på løpende garantier. Renter på fordringer, som ansees lite sannsynlig at GIEK vil motta, blir først inntektsført ved innbetaling. De er dermed ikke med i vurdering av nedskrivning.

Fordring moratorieavtaler

Moratorieavtaler er gjeldsnedbetalingsavtaler på bakgrunn av internasjonalt kreditorsamarbeid i Parisklubben. Fordringene har oppstått som følge av utbetalinger under garantien grunnet politisk risiko. Netto verdiendring på hovedstol resultatføres i sin helhet idet avtalen inngås, med unntak av fremtidige forfall som resultatføres når garantiordningene overtar fordringen ved utbetalingstidspunkt. For øvrig påvirkes resultatregnskapet av endringer i løpende avtaler, som påløpt avtalerente, innbetaling av morarente, konsolidering av avtaler, gjeldsettergivelse, kursgevinst/-tap og flytende rente.

Gjeldsettergivelse

Det blir gjort nedskrivning for den del av moratoriefordringene som antas ikke lar seg gjenvinne på regnskapsavslutningstidspunktet. Det er forutsatt at kompensasjon mottas for gjeldsslette som besluttes av Den norske stat utover gjeldssletten som blir avtalt i Parisklubben (internasjonale gjeldsavtaler). Verdien av fordringer som inngår i gjeldsplanen (se nedenfor), er fastlagt gjennom denne planen. Det er forutsatt at det mottas kompensasjon for gjeldsslette som besluttes av staten utover gjeldsplanen, med mindre staten ved Utenriksdepartementet har gitt klare føringer om at kompensasjon ikke vil bli gitt.

Gjeldsplan

Enkelte moratoriefordringer samt gjeld tilhørende visse land som ikke har vært behandlet i Parisklubben er omfattet av gjeldsplanen. Den norske gjeldsplanen ble vedtatt av Stortinget i desember 1997 sammen med statsbudsjettet for 1998 og gjelder fordringer under gamle ordninger. Den ble oppdatert i 2004. Gjeldsplanen medfører at garantiordningenes fordringer mot land som planen omfatter, kan ettergis uten nye statlige bevilgninger ved avregning mot et rammebeløp. Gjeldsplanens rammebeløp ble

6. Årsregnskap

fastsatt på grunnlag av fordringenes verdi på tidspunktet planen ble vedtatt, og oppført som gjeld til staten. Denne gjelden, kalt restbeløpet til avregning, reduseres etter hvert som fordringene ettergis (og avregnes). Gjeldsplanen (rest til avregning) er bokført til innvilget beløp fratrukket godkjente avregninger. Denne gjeldsplanen er en overslagsbevilgning og representerer ikke en regnskapsmessig forpliktelse.

Valuta

Fordringer, bankinnskudd og avsetninger i utenlandsk valuta er omregnet til NOK til balansedagens kurs. Tapsavsetning blir foretatt hvert halvår, og periodens tapskostnad i valuta blir omregnet til halvårets snittkurs. Garantipremier og gebyrinntekter i valuta blir omregnet til månedens snittkurs. Valutaeffekter presenteres som netto verdivurdering valuta.

Valutasikring

For å balansere valutarisiko for AGO er det opprettet bankkonti i USD og EUR. Garantiordningens direkte eksponering er en funksjon av verdivurderte fordringer, bankinnskudd og avsetningene som gjøres for garanti-ansvar. Formålet med de ulike valutakonti er å redusere valutarisiko gjennom å balansere fordringer og bankinnskudd mot tapsavsetninger. Balanseringen gjøres hvert halvår med åpning for å gjøre kjøp/salg ved større endringer i porteføljen uavhengig av halvårsavslutning. Som følge av lavfrekvent handel i valuta vil garantiordningen være eksponert for valutasingninger til enhver tid. Dagens praksis er imidlertid med på å redusere risikoen betydelig.

Når det gjelder de øvrige garantiordninger, er det ikke etablert tilsvarende mekanismer for valutasikring.

Reforsikring

GIEK reforsikrer garantiansvar for GIEK Kredittforsikring AS (GK) på markedsmessige vilkår, på betingelser som årlig reforhandles. Garantiordningene får overført en andel av forsikringspremien, og betaler samtidig en avgift («ceding commission») til GK som kompensasjon for det arbeidet som utføres av GK på vegne av GIEK. Avsetning på garanti-ansvar og verdivurdering av eventuelle fordringer baseres på informasjon fra GK i tillegg til GIEKs egne vurderinger.

I noen få transaksjoner har GIEK reforsikringsavtale med andre eksportgarantibyrå. På grunn av minimal størrelse, tas det ikke hensyn til dette ved beregning av tapsavsetninger.

Utbytte

Garantiordningene inntektsfører mottatt utbytte på mottakstidspunktet som driftsinntekt.

Skatt

Garantiordningene er unntatt skatteplikt. Det bokføres derfor verken skattekostnad eller utsatte skatteforpliktelser for garantiordningene.

Aksjer

Aksjer bokføres til kostpris. Dersom verdien faller under kostpris, nedskrives verdien til virkelig verdi dersom verdifallet ikke er forbigående.

Alle aksjer er i selskaper som er etablert med intensjon om å overta sikkerhetsstillelser for midlertidig eie. Av den grunn er ikke disse selskapene konsolidert inn i garantiordningenes regnskaper.

Fondskapital

Regnskapsposten viser garantiordningenes opparbeidede fondskapital. Årets overskudd (underskudd) føres mot (dekkes av) denne posten. Effekten av prinsippendringer, samt korrigeringer av tidligere års vesentlige feil føres mot opparbeidet fondskapital.

Statens konsernkontoordning

Statlige virksomheter omfattes av statens konsernkontoordning. Konsernkontoordningen innebærer at alle innbetalinger og utbetalinger daglig gjøres opp mot virksomhetens oppgjørskontoer i Norges Bank.

Selvassurandørprinsippet

Staten opererer som selvassurandør. Det er følgelig ikke inkludert poster i balanse eller resultatregnskap som søker å reflektere alternative netto forsikringskostnader eller forpliktelser.

2) Endring av regnskapsprinsipper

Det har ikke vært endringer i regnskapsprinsippene i 2018.

3) Inntekter fra garantier

Inntekter fra garantier består av garantipremier og gebyrinntekter. Prissetting reguleres blant annet av OECD sitt regelverk om minimumspremier. Dette regelverket er satt for å sikre at medlemslandene ikke skaper konkurransevridende effekter/fordeler for sitt eget lands eksportindustri.

Prissetting på garantien avhenger også av andre forhold som risiko i prosjektet, bankdeltakelse og betingelser for øvrig i garantigivning, samt GIEKs muligheter til å etablere sikkerhet i form av pant eller andre typer sikkerheter.

Garantipremie, som ikke ansees som sannsynlig å motta, blir først inntektsført ved betaling.

I tillegg kan det beregnes saksbehandlergebyr, beredskapsprovisjon eller andre typer gebyr. Gebyrene reflekterer ofte forretningsmodellen til banker og/eller finansinstitusjoner som GIEK samarbeider med i forbindelse med garantigivningen. Gebyrinntekter periodiseres over garantiens løpetid.

Garantipremier 2018	AGO	ULA	BYG	KRA	SKI	GAM	SÆR	SUB
Pro anno premier	1 086 206	11 528	48 715	26 182	1 014	0	0	0
Reforsikringspremie	8 133	0	0	0	0	0	0	0
Forskuddsbetalte periodiserte premier	88 649	8 041	0	0	0	576	0	0
Sum garantipremier	1 182 987	19 568	48 715	26 182	1 014	576	0	0

Garantipremier 2017	AGO	ULA	BYG	KRA	SKI	GAM	SÆR	SUB
Pro anno premier	1 200 318	12 614	41 670	1 482	-	0	0	0
Reforsikringspremie	7 435	0	0	0	-	0	0	0
Forskuddsbetalte periodiserte premier	78 964	8 041	0	0	-	2 279	0	0
Sum garantipremier	1 286 717	20 654	41 670	1 482	-	2 279	0	0

6. Årsregnskap

Gebyrinntekter 2018	AGO	ULA	BYG	KRA	SKI	GAM	SÆR	SUB
Saksbehandlingsgebyr	54 650	0	0	0	0	0	0	0
Beredskapsprovisjon	46 946	0	12 324	0	0	0	0	0
Diverse gebyrinntekter	75 997	0	0	0	2 905	0	0	0
Sum gebyrinntekter	177 594	0	12 324	0	2 905	0	0	0

Gebyrinntekter 2017	AGO	ULA	BYG	KRA	SKI	GAM	SÆR	SUB
Saksbehandlingsgebyr	39 023	0	503	0	-	0	0	0
Beredskapsprovisjon	33 794	0	10 212	0	-	0	0	0
Diverse gebyrinntekter	44 160	0	-1 676	0	-	0	0	0
Sum gebyrinntekter	116 977	0	9 040	0	-	0	0	0

4) Mottatt, ikke opptjente inntekter

Mottatt, ikke opptjente inntekter består per 31.12.2018 av:

	AGO	ULA	BYG	KRA	SKI	GAM	SÆR	SUB
Engangspremie til periodisering	479 018	18 372	0	0	0	203	0	0
Arrangement fee til periodisering	176 977	0	0	0	3 382	0	0	0
Saksbehandlergebyr til periodisering	116 214	0	0	0	0	0	0	0
Forskudd premier	23 239	0	0	0	0	0	0	0
Sum mottatt, ikke opptjente inntekter	795 447	18 372	0	0	3 382	203	0	0

Sammenlignbare tall per 31.12.2017:

	AGO	ULA	BYG	KRA	SKI	GAM	SÆR	SUB
Engangspremie til periodisering	474 672	26 413	0	0	-	779	0	0
Arrangement fee til periodisering	218 557	0	0	0	-	0	0	0
Saksbehandlergebyr til periodisering	122 773	0	0	0	-	0	0	0
Forskudd premier	34 858	0	0	0	-	0	0	0
Sum mottatt, ikke opptjente inntekter	850 860	26 413	0	0	-	779	0	0

5) Valutaeksponering

I garantiporteføljen til GIEK er det garantiansvar i ulike valutaer. Følgende tabell gir oversikt over den totale valutaeksponering i norske kroner fordelt på garantiordningene.

Garantiansvar inkludert reforsikring

Beløp i 1 000	AGO	ULA	BYG	KRA	SKI	GAM	SÆR	SUB
USD	48 364 205	460 646	0	0	0	4 053		
NOK	14 668 183	0	3 694 667	0	470 975	0		
EUR	15 207 640	79 417	0	3 976 654	0	0		
GBP	322 891	0	0	0	0	0		
Øvrig	785 731	0	0	0	0	0		
Totalt	79 348 651	540 063	3 694 667	3 976 654	470 975	4 053	0	0

Forhold særskilt for alminnelig garantiordning

For å balansere garantiordningens valutarisiko er det opprettet bankkonti i USD og EUR. Garantiordningens direkte valutaeksponering er en funksjon av verdivurderte fordringer, bankinnskudd og avsetninger som gjøres for garanti-ansvar. Formålet med de ulike valutakonti er å redusere valutarisiko gjennom å balansere fordringer og bankinnskudd mot tapsavsetninger. Balanseringen har vært gjort hvert halvår med åpning for å gjøre kjøp/salg ved større endringer i porteføljen uavhengig av halvårsavslutning.

Følgende eksponering forelå per 31.12.2018:

Tall i TUSD og TEUR	USD	EUR
Verdivurderte fordringer	559 702	4 918
Bankinnskudd	48	52 632
Nedskrivning på garantiansvar	-372 281	-54 954
Sum eksponering	187 469	2 596

Øvrige garantiordninger

Når det gjelder de øvrige garantiordninger, er det ikke etablert tilsvarende mekanismer for valutasikring.

Oversikt over valutaeffekter for alle ordninger:

	AGO	ULA	BYG	KRA	SKI	GAM	SÆR	SUB
Realisert kurstap/-gevinst	-5 668	0	0	0	0	0	0	0
Urealisert kurstap/-gevinst på fordringer	211 959	1 392	0	0	0	4 010	241	0
Urealisert kurstap/-gevinst på bankinnskudd	-7 207	0	0	0	0	0	0	0
Urealisert kurstap/-gevinst nedskrivning garantiansvar	-174 292	-876	0	-351	0	63	0	0
Netto verdivurdering valuta	24 792	516	0	-351	0	4 073	241	0

6) Bankinnskudd og renter

Hver garantiordning har minst én bankkonto i Norges Bank. Det er satt opp en arbeidskonto for hver ordning i DNB, samt frittstående valutakonti i Nordea for alminnelig garantiordning. I tillegg har GIEK en ikke-rentebærende konto i Norges Bank som består av grunnfondet til ULA. Per 31.12.2018 har GIEK følgende bankinnskudd per ordning omregnet til balansedagens kurs:

Beløp i 1 000	AGO	ULA	BYG	KRA	SKI	GAM	SÆR	SUB
Rentebærende i Norges Bank	4 966 317	120 299	137 450	22 200	14 802	32 120	4 074	0
Ikke-rentebærende i Norges Bank	0	450 000	0	0	0			0
USD innskudd i Nordea	414							
EUR innskudd i Nordea	523 415							
Bankinnskudd 31.12.18	5 490 147	570 299	137 450	22 200	14 802	32 120	4 074	0

Kontiene i Norges Bank inngår i Statens konsernkontoordning.

I tillegg har byggelånsordningen trekkfullmakt hos NFD på 0,6 milliarder kroner. Denne ble ikke benyttet i 2018.

Netto renteinntekter fordeler seg som følger:

	AGO	ULA	BYG	KRA	SKI	GAM	SÆR	SUB
Renteinntekter bankinnskudd	26 987	554	743	93	46	157	18	1
Renter fra fordringer	257 221	0	69	0	0	0	0	0
Rentekostnader	0	0	0	0	0	0	0	0
Netto renteinntekter	284 208	554	812	93	46	157	18	1

Rentesatser fastsettes på halvårlig basis.

Bankinnskudd i forbindelse med innskutt grunnfond for U-landsordningen står på en ikke-rentebærende konto i Norges Bank.

7) Administrasjonskostnader

Garantiordningene har ingen ansatte. Alle tjenester leveres fra GIEKs administrasjon og belastes som administrasjonskostnader. GIEKs administrasjonskostnader, og andre oppgaver som GIEK utfører, belastes de ulike

garantiordninger etter en fordelingsnøkkel som beregnes jevnlig. Fordelingsnøkkelen skal gjenspeile underliggende kostnader og arbeidsbelastning.

Sammendrag av GIEKs administrasjonskostnader i 2018 med sammenlignbare tall for 2017:

	2018	2017
Lønn og honorar	86 035	82 485
Arbeidsgiveravgift og finansskatt	18 604	17 552
Pensjonsinnskudd	9 038	8 046
Personalkostnader mm	2 979	2 995
IT-drift og -avtaler	14 606	13 308
Reiser	7 648	5 232
Sakkyndig hjelp	17 825	11 989
Bygningers drift og inventar	14 133	13 295
Diverse driftsutgifter (Kurs, møte, kontor etc.)	9 061	8 432
Sum administrasjonsutgifter	179 928	163 334
Administrasjonskostnader øvrige aktører *	4 499	2 187
Sum administrasjonskostnader belastet adm.regnskapet	184 427	165 521
Belastet Alminnelig ordning	163 896	155 690
Belastet U-landsordningen	1 610	1 552
Belastet Byggelånsordningen	7 121	4 818
Belastet Kraftordningen	6 842	1 143
Belastet Skipsgarantiordningen	462	0
Belastet Gml. Alminnelig Ordning	96	82
Belastet Gamle Særordninger	39	33
Belastet SUS-Baltikum	0	16
Tilbakebetalt vedr. tidligere år	-	-1 722
Adm.kost fordelt på garantiordning	180 066	161 612
For høy akontobetaling/tilbakebetalt vedr. tidligere år	-138	1 722
Sum administrasjonsutgifter	179 928	163 334
Belastet øvrige aktører *	4 499	2 187
Sum belastet adm.regnskapet	184 427	165 521

* GIEKs administrasjon forestår drift av Beredkapsordning for Statens Varekrigsforsikring (BSV), Anbudsgarantiordningen for Norfund samt yter tjenester på forretningsmessige vilkår for Eksportkreditt Norge AS. I 2018 ble GIEK tildelt 2,6 millioner kroner fra DIFI til digitalisering. Box Topco betalte 0,3 millioner kroner til dekning av administrasjonskostnader. GIEK tar betalt for dette på forretningsmessige vilkår.

Riksrevisjonen er GIEKs revisor. GIEK belastes ingen honorar for revisjonen.

8) Reforsikringskostnader

I 2018 ble resultatet belastet med 57 millioner kroner. Tre millioner kroner skulle vært belastet regnskapet for 2015, ni millioner kroner regnskapet for 2016 og 21 millioner kroner regnskapet for 2017. Fra og med 2018 periodiseres reforsikringskostnader over perioden reforsikringen dekker.

9) Andre driftskostnader

Andre driftskostnader består av følgende:

	AGO	ULA	BYG	KRA	SKI	GAM	SÆR	SUB
GK Ceding Commission (kostnader ifm reforsikring)	2 868	0	0	0	0	0	0	0
Nedskrivning kundefordringer	0	0	0	0	0	0	0	0
Totalt	2 868	0	0	0	0	0	0	0

Sammenlignbare tall for 2017:

	AGO	ULA	BYG	KRA	SKI	GAM	SÆR	SUB
GK Ceding Commission (kostnader ifm reforsikring)	3 699	0	0	0	0	0	0	0
Nedskrivning kundefordringer	-278	0	0	0	0	0	0	0
Totalt	3 421	0	0	0	0	0	0	0

10) Avsetning på garantiansvar

31.12.2018	AGO	ULA	BYG	KRA	SKI	GAM	SÆR	SUB
Ansvar	79 348 651	540 063	3 694 667	3 976 654	470 975	4 053	0	0
Avsetning	5 714 850	28 942	103 750	22 462	0	119	0	0
%	7,2 %	5,4 %	2,8 %	0,6 %	0,0 %	2,9 %	0,0 %	0,0 %
Individuelle avsetninger	4 061 861	0	103 750	0	0	0	0	0
Gruppevise avsetninger	1 652 988	28 942	0	22 462	0	119	0	0
Sum avsetning	5 714 850	28 942	103 750	22 462	0	119	0	0

31.12.2017	AGO	ULA	BYG	KRA	SKI	GAM	SÆR	SUB
Ansvar	86 828 627	624 125	3 038 967	549 339	0	30 934	0	0
Avsetning	5 345 248	43 149	96 600	16 758	0	14 664	0	0
%	6,2 %	6,9 %	3,2 %	3,1 %	0,0 %	47,4 %	0,0 %	0,0 %
Individuelle avsetninger	3 602 979	0	96 600	0	0	14 379	0	0
Gruppevise avsetninger	1 742 269	43 149	0	16 758	0	285	0	0
Sum avsetning	5 345 248	43 149	96 600	16 758	0	14 664	0	0

Avsetning på garantiansvar består av valutakursendringer og endringer i avsetning over resultatregnskapet. Utviklingen i disse postene fremkommer i følgende tabeller:

Individuelle avsetninger:

	AGO	ULA	BYG	KRA	SKI	GAM	SÆR	SUB
Avsetning på garantiansvar 1.1.2018	3 602 979	0	96 600	0	0	14 379	0	0
Årets endring i avsetning på garantiansvar	338 073	0	7 150	0	0	-14 312	0	0
Urealisert valutakurstap på avsetning	120 810	0	0	0	0	-67	0	0
Avsetning på garantiansvar 31.12.2018	4 061 861	0	103 750	0	0	0	0	0

Gruppevise avsetninger:

	AGO	ULA	BYG	KRA	SKI	GAM	SÆR	SUB
Avsetning på garantiansvar 1.1.2018	1 742 269	43 149	0	16 758	0	285	0	0
Årets endring i avsetning på garantiansvar	-142 762	-15 083	0	5 353	0	-170	0	0
Urealisert valutakurstap på avsetning	53 482	876	0	351	0	4	0	0
Avskrivning på garantiansvar 31.12.2018	1 652 988	28 942	0	22 462	0	119	0	0

Endringer i avsetning skyldes både at garantiansvaret endres og at risikoen for tap er revurdert for land og/eller enkeltsaker. Det gjøres ikke avsetninger for tilbud under garantien.

Individuelle avsetningene i garantiporteføljen har økt i 2018. Økningen er en følge av at flere forhold i enkeltsaker har forverret seg gjennom året. GIEK har en stor andel av porteføljen innenfor bransjer der usikkerheten er stor

6. Årsregnskap

for fremtidig inntjening, noe som blant annet reflekteres i lavere markedsverdivurderinger av pantesikkerheten. Gruppevis avsetninger har gått ned for AGO og ULA i løpet av 2018, og skyldes endringer i flere justeringsfaktorer i modellen. Misligholdsansynlighetene i den innkjøpte misligholdsmatrisen har gått ned sammenlignet med datagrunnlaget benyttet i 2017. Ved utregningen av tapsavsetninger tas det også hensyn til hvilken jurisdiksjon pantet befinner seg i, gjennom at verdien av realsikkerhetene nedjusteres dersom den geografiske plasseringen tilsier det.

Videre er det gjort avsetninger som følge av stor eksponering mot enkeltkunder/selskapsgrupperinger. Dette gjøres for eksponeringer som ville ha oversteget bankregelverkets grenser for eksponering mot enkeltkunder. Prinsippene for beregning av avsetninger og nedskrivninger er også omtalt i note 1.

Fastsetting av nevnte faktorer for beregning av tapsavsetninger er alltid forbundet med skjønn, og de foretatte beregninger er GIEKs beste estimat.

11) Garantiporteføljens sammensetning

Tabellene viser fordeling av utestående garantiansvar per bransje og per produkt.

Totalt utestående ansvar – 31.12.2018:

Tall i 1 000	AGO	ULA	BYG	KRA	SKI	GAM	SÆR	SUB
Olje og gass	57 019 324	0	906 167	0	0	0	0	0
Skipsfart	10 943 814	0	2 788 500	0	470 975	0	0	0
Energi	4 179 510	540 063	0	0	0	4 053	0	0
Industri	1 425 647	0	0	3 976 654	0	0	0	0
Finansielle tjenester	845 068	0	0	0	0	0	0	0
Fiskeri	756 742	0	0	0	0	0	0	0
Vann, avløp og renovasjon	692 406	0	0	0	0	0	0	0
Luftfart	423 061	0	0	0	0	0	0	0
Annet	3 063 080	0	0	0	0	0	0	0
Totalt	79 348 650	540 063	3 694 667	3 976 654	470 975	4 053	0	0

Totalt utestående ansvar – 31.12.2017:

Tall i 1 000	AGO	ULA	BYG	KRA	SKI	GAM	SÆR	SUB
Olje og gass	70 825 402	0	1 396 167	0	0	0	0	0
Skipsfart	7 141 607	0	1 642 800	0	0	0	0	0
Energi	3 726 152	624 125	0	0	0	19 759	0	0
Industri	1 863 396	0	0	549 339	0	11 175	0	0
Finansielle tjenester	1 092 934	0	0	0	0	0	0	0
Fiskeri	1 022 679	0	0	0	0	0	0	0
Vann, avløp og renovasjon	711 971	0	0	0	0	0	0	0
Luftfart	389 238	0	0	0	0	0	0	0
Annet	55 245	0	0	0	0	0	0	0
Totalt	86 828 627	624 125	3 038 967	549 339	0	30 934	0	0

6. Årsregnskap

Totalt utestående garantiansvar – 31.12.2018:

Fordeling per produkt	AGO	ULA	BYG	KRA	SKI	GAM	SÆR	SUB
Långivergaranti	73 637 592	540 063	0	0	470 975	4 053	0	0
Bondgaranti	2 316 435	0	0	0	0	0	0	0
Leverandørkreditt	0	0	0	0	0	0	0	0
Rekursgaranti	845 068	0	0	0	0	0	0	0
Investeringsgaranti	341 209	0	0	0	0	0	0	0
Internasjonaliseringsgaranti	1 635 565	0	0	0	0	0	0	0
Kraftgaranti	0	0	0	3 976 654	0	0	0	0
Byggelånsgaranti	0	0	3 694 667	0	0	0	0	0
Refsikring GK	435 881	0	0	0	0	0	0	0
Øvrig	136 900	0	0	0	0	0	0	0
Totalt	79 348 650	540 063	3 694 667	3 976 654	470 975	4 053	0	0
Sikret ved pant	72 %	100 %	100 %	0 %	100 %	0 %	0 %	0 %

Av de garantier som ikke er sikret med pant, har 24 % av garantimottakerne en investment grade rating eller har statsrisiko.

Totalt utestående garantiansvar – 31.12.2017:

Fordeling per produkt	AGO	ULA	BYG	KRA	SKI	GAM	SÆR	SUB
Långivergaranti	84 481 824	624 125	0	0	0	30 934	0	0
Bondgaranti	1 125 741	0	0	0	0	0	0	0
Leverandørkreditt	2 086	0	0	0	0	0	0	0
Rekursgaranti	374 238	0	0	0	0	0	0	0
Investeringsgaranti	344 935	0	0	0	0	0	0	0
Internasjonaliseringsgaranti	30 000	0	0	0	0	0	0	0
Kraftgaranti	0	0	0	549 339	0	0	0	0
Byggelånsgaranti	0	0	3 038 967	0	0	0	0	0
Refsikring GK	317 723	0	0	0	0	0	0	0
Øvrig	152 081	0	0	0	0	0	0	0
Totalt	86 828 628	624 125	3 038 967	549 339	0	30 934	0	0
Sikret ved pant	76 %	100 %	100 %	0 %	0 %	0 %	0 %	0 %

Av de garantier som ikke er sikret med pant, har 40 % av garantimottakerne en investment grade rating eller har statsrisiko.

12) Fordringer relatert til utbetalinger under garantien og tilhørende nedskrivning

Ved utbetaling under garantien trer GIEK inn i garanti-mottakers fordring på debitor. Fordringen balanseføres ved utbetaling. Det treffes tiltak for å inndrive fordringene. Gjenvinning i forbindelse med refsikring ligger også i denne regnskapsposten.

Netto fordringer i balansen representerer de gjenvinnbare verdier som GIEK har vurdert disse fordringer til. På samme måte som garantiporteføljen risikovurderes, gjøres det i samme operasjon en vurdering av fordringene i balansen. Denne vurderingen blir gjort hvert halvår.

Fordringer i forbindelse med utbetaling under garantien fordeler seg slik:

	AGO	ULA	BYG	KRA	SKI	GAM	SÆR	SUB
Verdi av fordringer ifm utbetaling under garantien 1.1.2018	3 553 425	1 814	0	0	0	33 064	2 770	0
Netto tilgang/innfrielse av fordringer	2 229 804	-	65 500	-	-	14 706	-	-
Årets endring i nedskrivning på fordringer	-237 623	0	-65 500	0	0	-14 968	0	0
Valutagevinst	207 620	0	0	0	0	1 610	0	0
Verdi av fordringer 31.12.2018	5 753 226	1 814	0	0	0	34 411	2 770	0
Nedskrivningsgrad	26,6 %	86,6 %	100,0 %	0,0 %	0,0 %	59,5 %	98,6 %	0,0 %
Fordringer ifm utbetaling under garantien	7 837 527	13 567	62 000	0	0	84 954	198 314	0
Individuelle nedskrivninger på fordringer	-2 075 759	-11 753	-62 000	0	0	-50 543	-195 544	0
Gruppevisse nedskrivninger på fordringer	-8 542	0	0	0	0	0	0	0
Verdi av fordringer 31.12.2018	5 753 226	1 814	0	0	0	34 411	2 770	0

Følgende tabell gir oversikt over endring i nedskrivning på fordringer, utbetaling under garantien i 2018, samt innbetalinger på nedskrevne ordinære fordringer (gjenvinning).

	AGO	ULA	BYG	KRA	SKI	GAM	SÆR	SUB
Konstaterte tap	15 634	0	3 500	0	0	0	0	0
GK endring i nedskrivning på ordinære fordringer	-2 608	0	0	0	0	0	0	0
Endring i individuelle nedskrivning på ordinære fordringer	217 739	0	62 000	0	0	14 968	0	0
Endring i gruppevisse nedskrivning på ordinære fordringer	6 859	0	0	0	0	0	0	0
Tap og endring i nedskrivning på fordringer	237 623	0	65 500	0	0	14 968	0	0
Endring i fordringsverdi og kostnadsføring av nye fordringer	0	0	0	0	0	0	0	0
Omkostninger ifm erstatning	31 824	0	0	58	36	0	0	0
GK inntektsføring av tidligere konstaterte tap	-539	0	0	0	0	0	0	0
Inntektsføring av tidligere konstaterte tap	-23 533	0	0	0	0	0	0	0
Øvrige endringer i fordringer og relaterte kostnader	7 752	0	0	58	36	0	0	0
Netto endring erstatningsfordring	245 375	0	65 500	58	36	14 968	0	0
Netto endring individuelle erstatningsfordringer	238 516	0	65 500	58	36	14 968	0	0
Netto endring gruppevisse erstatningsfordringer	6 859	0	0	0	0	0	0	0
Øvrige endringer i fordringer og relaterte kostnader	245 375	0	65 500	58	36	14 968	0	0

Utbetalinger under garantier utgjorde for AGO 2.772 millioner kroner, for BYG 78 millioner kroner og for GAM 15 millioner kroner.

13) Fordring moratorieavtaler

Moratorieavtaler er gjeldsnedbetalingsavtaler med fem land på bakgrunn av internasjonalt kreditorsamarbeid i Parisklubben. Fordringene har oppstått som følge av utbetaling under garantien grunnet politisk risiko. Nye avtalers hovedstol settes som fordring og fordringene verdivurderes. For øvrig påvirkes fordringenes verdi av endringer i løpende avtaler, som påløpt avtalerente,

innbetaling av morarente, konsolidering av avtaler, gjeldsettegivelse, realisert kursgevinst/-tap og flytende rente. Gjeldsplanen har fastsatt forventningene om gjeldslette og dermed fordringenes verdi, samt kompensasjon i form av redusert gjeld til Den norske stat, for de moratorieavtalene som faller inn under planen. Vi viser til note 17 vedrørende omtale av Gjeldsplanen.

Moratorieavtaler er oppført som fordringer i balansen, og fordeler seg på garantiordningene på følgende måte:

	AGO	ULA	GAM	SÆR
Verdi av fordringer i moratorieavtaler 1.1.2018	100 600	27 099	84 082	6 633
Netto tilgang/innfrielse av fordringer i moratorieavtaler	-14 467	-3 186	-12 060	-2 045
Valutagevinst	4 338	1 392	2 400	241
Årets endring i nedskrivning på fordringer i moratorieavtaler	1 529	581	1 545	307
Endring i gjeldsplan	0	0	0	0
Verdi av fordringer i moratorieavtaler 31.12.2018	92 000	25 885	75 967	5 135
Fordringer moratorieavtaler	110 184	32 784	93 640	81 991
Nedskrivning på moratoriefordringer	-18 184	-6 899	-17 673	-76 857
Verdi av fordringer i moratorieavtaler 31.12.2018	92 000	25 885	75 967	5 135

14) Aksjer

Selskap	Ervervsdato	Eierandel	Stemmeandel	Årets resultat i selskapet	Balanseført egenkapital i selskapet	Balanseført verdi (i kapitalregnskapet)	Balanseført verdi (i virksomhetsregnskapet)
Box Topco AS	22.12.2015	100 %	100 %	-3 328	46 602	46 602	46 602

Box Topco AS endret navn til Støperigata Holding AS 28.2.2019.

Det er ikke utbetalt utbytte fra selskapet i 2018. Regnskapene til AGO og Box Topco AS er ikke konsolidert, da intensjonen bak dette selskapene er å overta sikkerhetsstillelser for midlertidig eie.

15) Andre fordringer

Andre fordringer består per 31.12.2018 av:

	AGO	ULA	BYG	KRA	SKI	GAM	SÆR	SUB
Opptjent, ikke innbetalt inntekt fra garantier	208 866	1 788	12 835	-26	1 014	133	0	0
Øvrige fordringer og mellomværende	-3 128	2 200	-4 653	-1 398	1 032	4 863	0	0
Sum andre fordringer	205 738	3 988	8 182	-1 424	2 046	4 996	0	0

Sammenlignbare tall per 31.12.2017:

	AGO	ULA	BYG	KRA	SKI	GAM	SÆR	SUB
Opptjent, ikke innbetalt inntekt fra garantier	212 026	1 848	9 285	0	0	0	0	0
Øvrige fordringer og mellomværende	3 169	11	34	8	0	1	0	0
Sum andre fordringer	215 195	1 859	9 319	8	0	1	0	0

16) Fondskapital

	AGO	ULA	BYG	KRA	SKI	GAM	SÆR	SUB
Innskutt grunnfond 31.12.18	0	450 000	0	0	0	0	0	0
Opparbeidet kap 31.12.18	4 062 580	69 057	59 803	-25 357	0	-679 475	14 759	32 393
Resultat 2018	1 005 662	35 614	-17 921	13 672	3 466	7 863	540	1
Statlige overføringer	-38	0	0	0	0	-10 900	-8 000	-32 394
Fondskapital 31.12.18	5 068 204	554 671	41 882	-11 685	3 466	-682 512	7 299	0

Overføring til staten

Gammel alminnelig ordning og gamle særordninger innbetaler årlig til statskassen det beløp som Stortinget beslutter, 18,9 millioner kroner for 2018. Fra og med år 2009 til og med 2018 er akkumulerte overføringer på 1.299 millioner kroner.

U-landsordningens midler, utover kortsiktige behov og årlig anslåtte administrasjonskostnader, skal stå i grunnfondet med inntil 450 millioner kroner. Garantiordningen regulerer sin likviditet med overføring til/fra fondet.

Fondet står oppført som innskutt grunnfond på 450 millioner kroner i balansen til U-landsordningen. Grunnfondet er ikke rentebærende.

Akkumulert resultat i de aktive ordninger forblir i GIEK og overføres ikke til/fra staten.

Ordningen SUS Baltikum 1999-2002 ble avvirket i 2017 og det har ikke vært aktivitet i ordningen i 2018. Gjenstående beløp på bankkonto på 32 millioner kroner ble overført NFD. I tillegg ble opptjente renter på 0,04 millioner kroner overført via Alminnelig garantiordning. Overføringen via AGO ble gjort etter avtale med NFD.

17) Gjeldsplan

Den norske gjeldsplanen ble vedtatt av Stortinget i desember 1997 sammen med statsbudsjettet for 1998. Gjeldsplanen medfører at GIEKs fordringer mot visse land kan ettergis uten nye bevilgninger ved avregning mot et rammebeløp. Gjeldsplanen ble oppdatert i 2004. Note 13 omtaler fordringer moratorieavtaler.

Gjeldsplanen er utnyttet slik i 2018:

	GAM	SÆR
Rest ramme for gjeldsplanen 01.01.18	829 685	4 080
Gjeldsslette	-	-
Rest ramme for gjeldsplanen 31.12.18	829 685	4 080

Gjeldsplanen er en ramme fastsatt av Utenriksdepartementet (UD) hvor GIEK får kompensert gjeldsslette ut fra nærmere vilkår fastsatt og besluttet av UD. Blir gjeldsslette besluttet uten inndekning fra gjeldsplanen, vil dette påvirke resultatregnskapene til garantiordninger under avvikling negativt. Som følge av dette er Gjeldsplanens resterende ramme nå større enn resterende fordringer under Gjeldsplanen.

18) Gjeld til NFD

GIEK er tilført 10 millioner kroner for etablering av kraftgarantiordningen. I tillegg har NFD gitt et tilskudd på 10 millioner kroner til skipsgarantiordningen. Disse står oppført som gjeld til NFD.

19) Annen gjeld

Annen gjeld består per 31.12.2018 av:

	AGO	ULA	BYG	KRA	SKI	GAM	SÆR	SUB
Skyldig refsikring	9 067	0	0	0	0	0	0	0
Øvrige reskontroposter	146	0	0	0	0	0	600	0
Sum annen gjeld	9 212	0	0	0	0	0	600	0

Sammenlignbare tall per 31.12.2017:

	AGO	ULA	BYG	KRA	SKI	GAM	SÆR	SUB
Skyldig administrasjonskostnader	0	0	0	0	-	-	-	0
Øvrige reskontroposter	26 249	0	0	0	-	-	600	0
Sum annen gjeld	26 249	0	0	0	0	0	600	0

20) Nærstående parter

Som nærstående parter har vi definert GIEK Kredittforsikring AS, Eksportkreditt Norge AS, Nærings- og fiskeridepartementet og Box Topco AS. Transaksjoner mellom GIEK og nærstående parter, med unntak av NFD, er basert på forretningsmessige vilkår.

Forhold av vesentlig betydning er beskrevet under.

Eksportkreditt Norge AS

Eksportkreditt Norge AS er et heleid selskap av NFD og forvalter eksportfinansieringen på vegne av den norske stat. Garantiordningene garanterer for 47,1 milliarder kroner (57,7 milliarder kroner) av utlånsporteføljen til Eksportkreditt Norge. GIEK mottar for dette premie- og gebyrinntekter på markedsmessige betingelser fra låntakerne, som i 2018 utgjorde 832 millioner kroner (976 millioner kroner) i premieinntekter og 87 millioner kroner (90 millioner kroner) i gebyrinntekter.

I tillegg betaler Eksportkreditt Norge 0,85 millioner kroner (0,85 millioner kroner) for ulike tjenester innen bærekraftfeltet.

Nærings- og fiskeridepartementet

Garantiordningene er underlagt Nærings- og fiskeridepartementet (NFD). Følgende transaksjonstyper finner sted mellom GIEK og NFD:

- 1 For U-landsordningen er det opprettet et grunnfond på 450 millioner kroner. Garantirammen for U-landsordningen er 7 ganger grunnfondet (3.150 millioner kroner). Forvaltningen av grunnfondet ble overført fra NFD til GIEK i 2008, med 300 millioner kroner. I tillegg ble grunnfondet tilført 150 millioner kroner i 2009.
- 2 Overføring av bankinnskudd. For Gammel alminnelig ordning og Gamle særordninger gjøres årlig overføringer til NFD tilsvarende størrelsen på bankinnskudd ved inngangen til året fratrukket 25 millioner kroner. I 2018 utgjorde dette 18,9 millioner kroner.
- 3 Ordningen SUS Baltikum 1999-2002 ble avviklet i 2017 og det har ikke vært aktivitet i ordningen i 2018. Gjenstående beløp på bankkonto på 32 millioner kroner ble overført NFD. I tillegg ble opptjente renter på 0,04 millioner kroner overført via Alminnelig garantiordning. Overføringen via AGO ble gjort etter avtale med NFD.
- 4 Kraftgarantiordningen har en gjeld på 10 millioner til NFD.
- 5 Skipsgarantiordningen har fått et tilskudd på 10 millioner kroner fra NFD. Tilskuddet betales tilbake når det ansees hensiktsmessig ut fra likviditeten i ordningen.

Rammene for GIEKs garantiordninger vedtas i Stortinget i forbindelse med behandlingen av statsbudsjettet.

21) Likviditetsrisiko

GIEK gir garantier på vegne av den norske stat. GIEK har ikke likviditetsrisiko da det er etablert prosedyrer for å trekke på statens likviditet. Dersom tilgjengelig likviditet i den enkelte garantiordning ikke er tilstrekkelig, vil NFD bli informert og trekkfullmakt benyttet slik at GIEK kan stå for den norske stats forpliktelser.

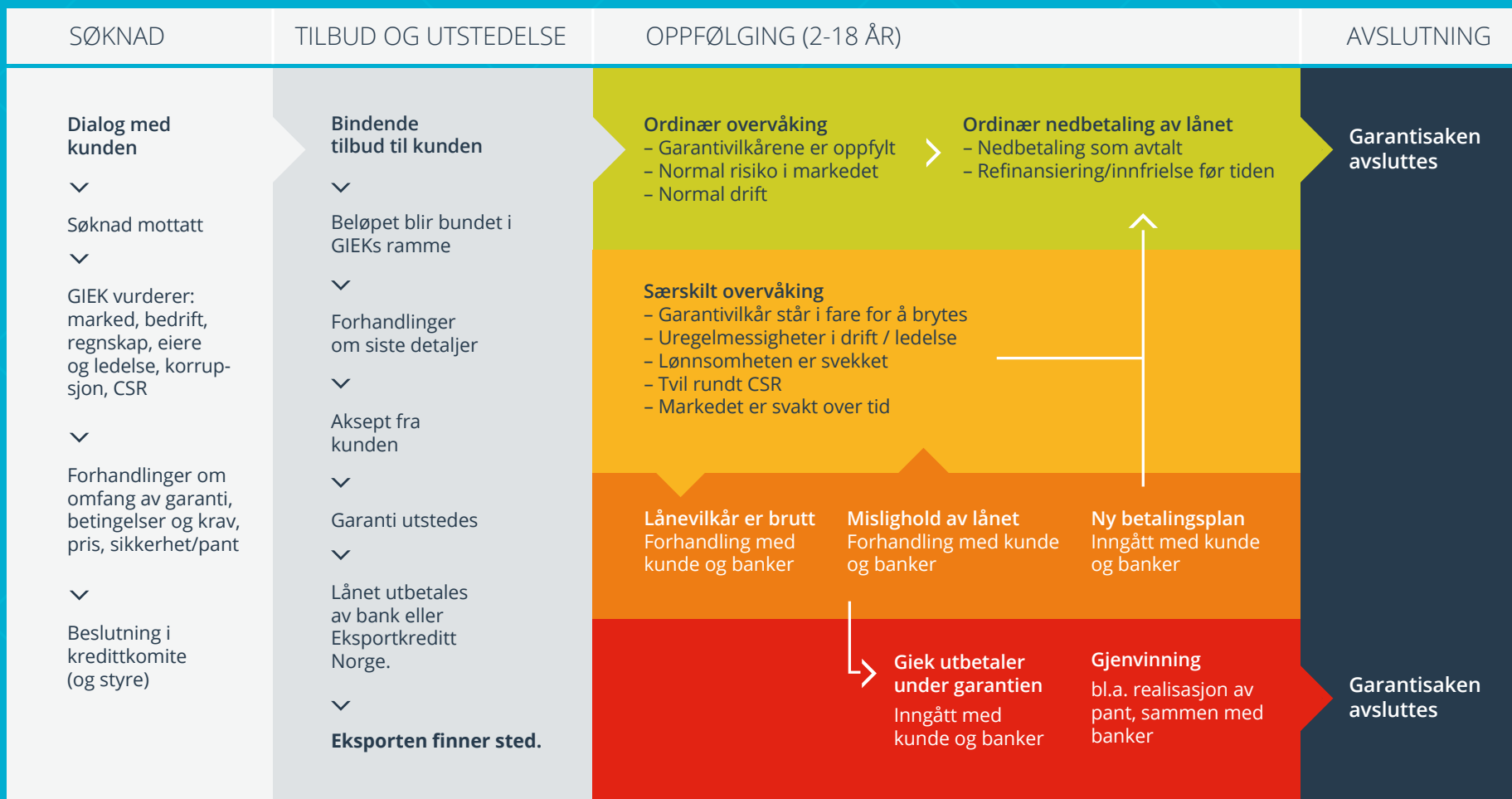
Tabellen viser slutføringsdato for underliggende lån GIEK garanterer for:

	< 1 mnd	1-3 mnd	3 mnd - 1 år	1-5 år	> 5 år
AGO	18 169	194 329	3 233 360	17 411 635	58 491 158
GAM	0	0	0	4 053	0
BYG	213 000	700 000	2 481 667	300 000	0
KRA	0	0	0	0	3 976 654
SKI	0	0	0	0	470 975
ULA	0	0	0	162 871	377 192
Totalt	231 169	894 329	5 715 027	17 878 558	63 315 978

22) Hendelser etter balansedagen

Det er per dato for regnskapsavleggelsen ikke fremkommet informasjon om vesentlige forhold med regnskapsmessig konsekvens for 2018.

Garantiene: Grundig forberedelse, tett oppfølging





Garantiinstituttet for
eksportkreditt

Postadresse:

Postboks 1763 Vika,
NO-0122 Oslo

Besøksadresse:

Støperigata 1,
0250 Oslo

Tlf.: +47 22 87 62 00
postmottak@giek.no

www.giek.no